



Verneuil d'Avre et d'Iton © Cindy Pierron

# Baromètre de la fréquentation touristique en Normandie décembre 2023



**Touriste** : personne effectuant au moins une nuitée (mais moins de 22 nuitées) et ayant passé moins de 4 séjours en Normandie au cours des 8 dernières semaines.

**6,2 millions de nuitées touristiques**

dont **77,4 % de nuitées françaises**  
**22,6 % de nuitées étrangères**

1<sup>re</sup> provenance française : **Paris**

1<sup>re</sup> provenance étrangère : **Royaume-Uni**

Département le plus fréquenté : **Calvados**



**Excursionniste** : personne présente en Normandie plus de 2h (et moins de 5 fois en journée sur les 15 derniers jours) et ne réalisant pas de nuitées la veille et le soir du jour étudié.

**7,2 millions de visites d'excursionnistes**

dont **82,8 % de visites françaises**  
**17,2 % de visites étrangères**

1<sup>re</sup> provenance française : **Seine-Maritime**

1<sup>re</sup> provenance étrangère : **Royaume-Uni**

Département le plus fréquenté : **Eure**

## Méthodologie

### Qu'est-ce que « Flux Vision Tourisme » ?

« Flux Vision Tourisme » est **une solution innovante** développée par Orange, co-construite avec ADN Tourisme (fédération nationale des CDT / ADT), aujourd'hui **utilisée par près de la moitié des ADT**.

Cette solution permet de convertir **des millions d'informations techniques du réseau** mobile Orange, en **indicateurs statistiques** afin d'analyser la fréquentation de territoires et le déplacement des populations. Développée en accord avec la CNIL grâce à une anonymisation des données, elle fait l'objet de nombreux travaux de recherches et développements depuis 2012.

**Une segmentation** (qualification d'un mobile en « touriste », « résident », ...) est effectuée en tenant compte de l'adresse de facturation et des durées et fréquences de séjours.

**Un redressement** est effectué pour passer de x mobiles à y personnes en tenant compte d'un ensemble de facteurs comme le taux d'équipement en mobile et la part de marché d'Orange.

**Fréquentation française** : personne facturée dans un département français (somme des non-locaux de chaque département normand).

**Fréquentation internationale** : personne facturée dans un autre pays que la France (Certaines nationalités ont été supprimée volontairement des analyses suivantes : Bulgarie, Lituanie, Océan Indien, Philippines, Pologne, Roumanie, Slovaquie, Ukraine. Ces nationalités ne présentent pas un comportement touristique à proprement parler, elles sont davantage considérées comme étant des déplacements professionnels (transports routiers, travailleurs, ...) ou liées à un conflit (guerre en Ukraine).)

# Les nuitées touristiques

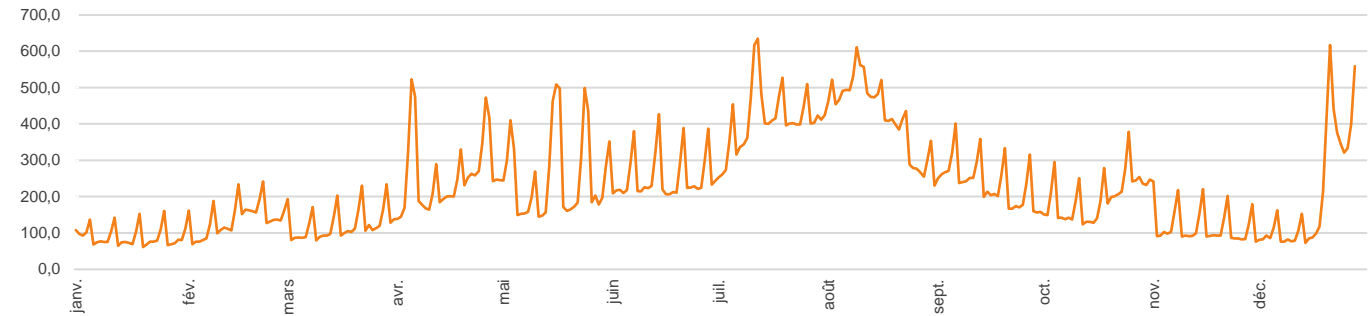
Top nuitées : **617 145 nuitées**  
le 24 décembre 2023

**6,2 millions de nuitées**  
en décembre 2023

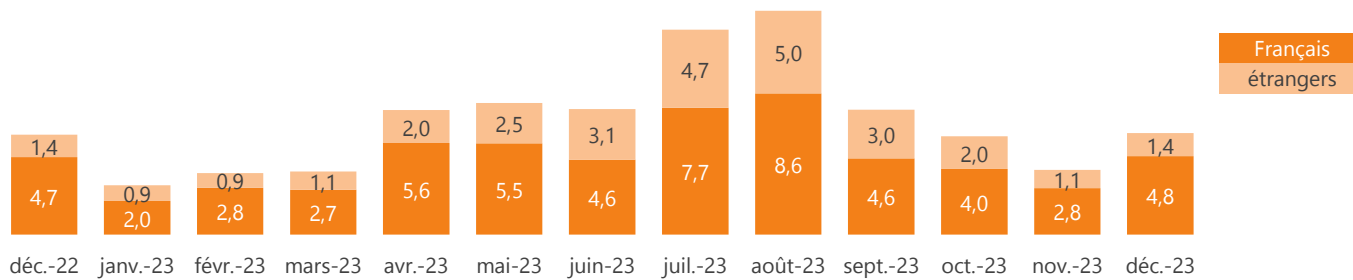
+57,3 % par rapport à novembre 2023  
+1,7 % par rapport à décembre 2022

soit 2,1 million(s) de touristes  
uniques estimés

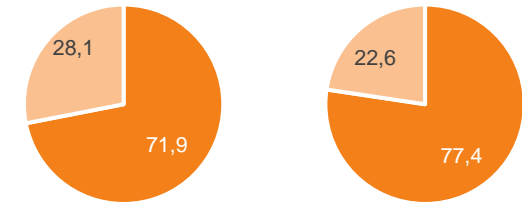
Nuitées touristiques journalières en 2023 (milliers)



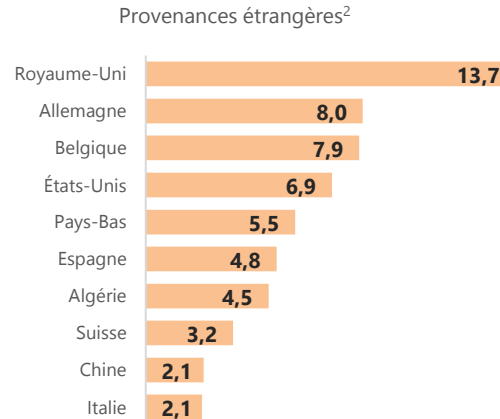
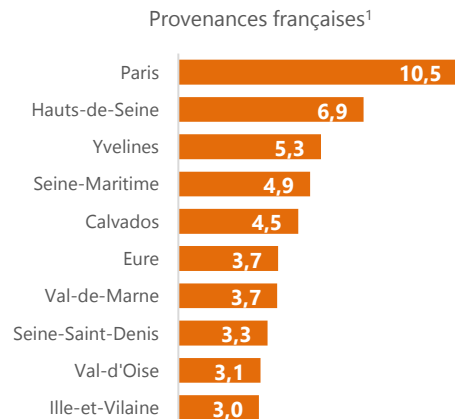
Evolution mensuelle des nuitées touristiques en Normandie selon la nationalité (millions)




Répartition des nuitées selon la nationalité (%)  
novembre 2023      décembre 2023



Top 10 des provenances françaises et étrangères en décembre 2023 (%)



Répartition des nuitées touristiques dans les 5 départements normands en décembre 2023



<sup>1</sup> en pourcentage des nuitées françaises.

<sup>2</sup> en pourcentage des nuitées étrangères.



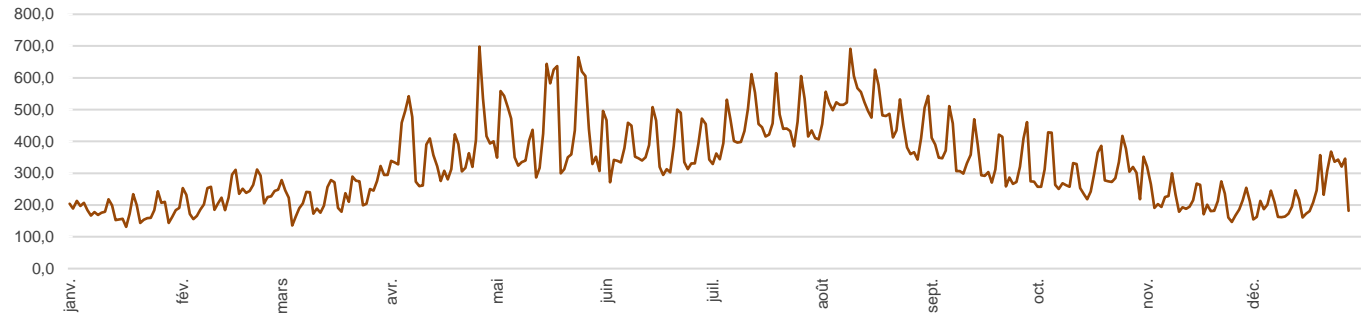
# Les visites d'excursionnistes

Top visites : **368 303 visites**  
**le 26 décembre 2023**

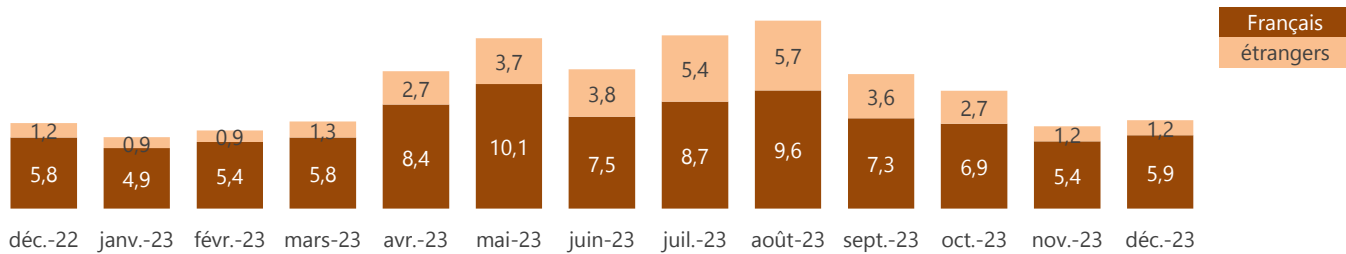
**7,2 millions de visites**  
**en décembre 2023**

+7,3 % par rapport à novembre 2023  
+3,5 % par rapport à décembre 2022

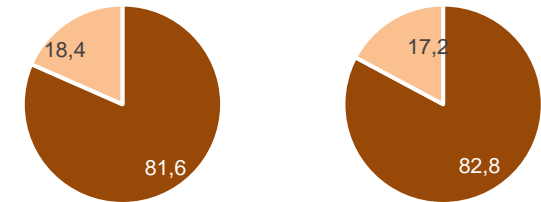
Visites d'excursionnistes journalières en 2023 (milliers)



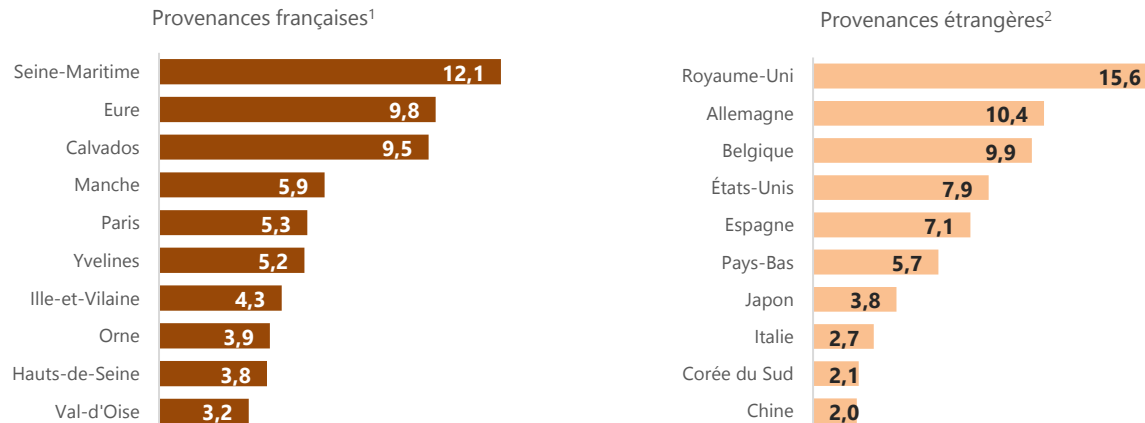
Evolution mensuelle des visites d'excursionnistes en Normandie selon la nationalité (millions)




Répartition des nuitées selon la nationalité (%)  
novembre 2023      décembre 2023



Top 10 des provenances françaises et étrangères en décembre 2023 (%)



Répartition des visites d'excursionnistes dans les 5 départements normands en décembre 2023



<sup>1</sup> en pourcentage des visites françaises.

<sup>2</sup> en pourcentage des visites étrangères.



Bellême, Perche © Marie-Anais Thierry

## Contacts

Comité Régional de Tourisme de Normandie  
Service Observatoire

**Alice LEBAS-HELLIN**

[a.lebas@normandie-tourisme.fr](mailto:a.lebas@normandie-tourisme.fr)

**Cindy PIERRON**

[c.pierron@normandie-tourisme.fr](mailto:c.pierron@normandie-tourisme.fr)

**Romane CAUCHYE**

[r.cauchye@normandie-tourisme.fr](mailto:r.cauchye@normandie-tourisme.fr)



avec le soutien de

