



# Baromètre de la fréquentation touristique en Normandie janvier 2023



**Touriste** : personne effectuant au moins une nuitée (mais moins de 22 nuitées) et ayant passé moins de 4 séjours en Normandie au cours des 8 dernières semaines.

**3,0 millions de nuitées touristiques**

dont **68,6 % de nuitées françaises**  
**31,4 % de nuitées étrangères**

1<sup>re</sup> provenance française : **Paris**

1<sup>re</sup> provenance étrangère : **Royaume-Uni**

Département le plus fréquenté : **Seine-Martime**



**Excursionniste** : personne présente en Normandie plus de 2h (et moins de 5 fois en journée sur les 15 derniers jours) et ne réalisant pas de nuitées la veille et le soir du jour étudié.

**5,8 millions de visites d'excursionnistes**

dont **84,9 % de visites françaises**  
**15,1 % de visites étrangères**

1<sup>re</sup> provenance française : **Seine-Maritime**

1<sup>re</sup> provenance étrangère : **Allemagne**

Département le plus fréquenté : **Eure**

## Méthodologie

### Qu'est-ce que « Flux Vision Tourisme » ?

« Flux Vision Tourisme » est **une solution innovante** développée par Orange, co-construite avec ADN Tourisme (fédération nationale des CDT / ADT), aujourd'hui **utilisée par près de la moitié des ADT**.

Cette solution permet de convertir **des millions d'informations techniques du réseau** mobile Orange, en **indicateurs statistiques** afin d'analyser la fréquentation de territoires et le déplacement des populations. Développée en accord avec la CNIL grâce à une anonymisation des données, elle fait l'objet de nombreux travaux de recherches et développements depuis 2012.

**Une segmentation** (qualification d'un mobile en « touriste », « résident », ...) est effectuée en tenant compte de l'adresse de facturation et des durées et fréquences de séjours.

**Un redressement** est effectué pour passer de x mobiles à y personnes en tenant compte d'un ensemble de facteurs comme le taux d'équipement en mobile et la part de marché d'Orange.

**Clientèle française** : personne facturée dans un département français (somme des non-locaux de chaque département normand).

**Clientèle internationale** : personne facturée dans un autre pays que la France (Certaines nationalités ont été supprimée volontairement des analyses suivantes : Bulgarie, Lituanie, Océan Indien, Philippines, Pologne, Roumanie, Slovaquie, Ukraine. Ces nationalités ne présentent pas un comportement touristique à proprement parler, elles sont davantage considérées comme étant des déplacements professionnels (transports routiers, travailleurs, ...) ou liées à un conflit (guerre en Ukraine).)

# Les nuitées touristiques

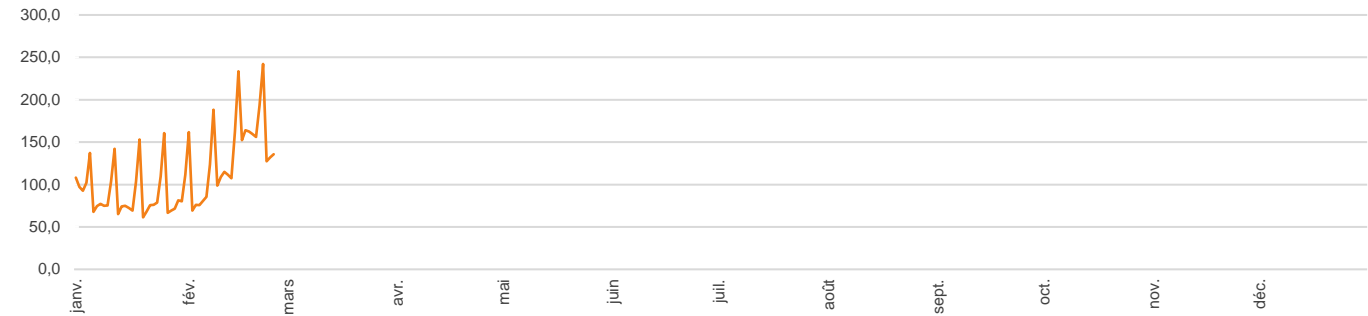
Top nuitées : **220 418 nuitées**  
**le 1 janvier 2023**

**3,0 millions de nuitées**  
**en janvier 2023**

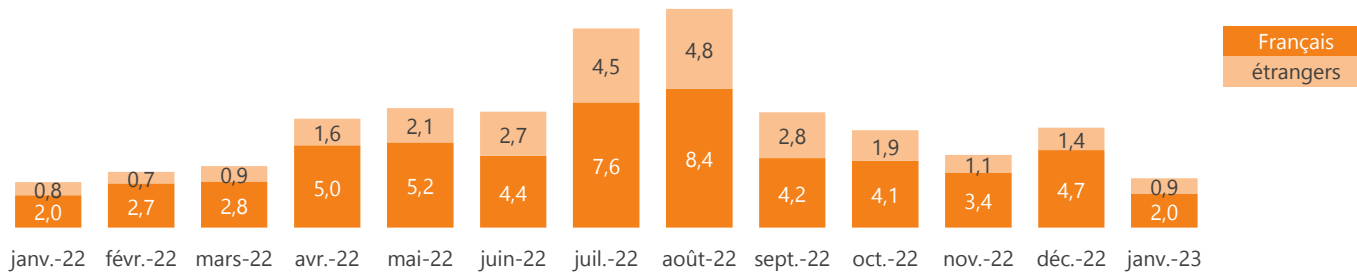
-50,8 % par rapport à décembre 2022  
+8,1 % par rapport à janvier 2022

soit **1,7 million(s) de touristes**  
**uniques estimés**

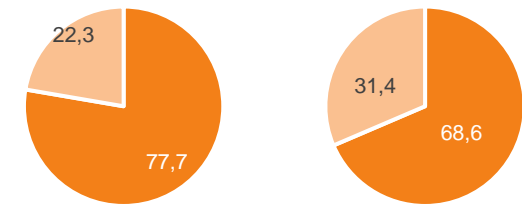
Nuitées touristiques journalières en 2023 (milliers)



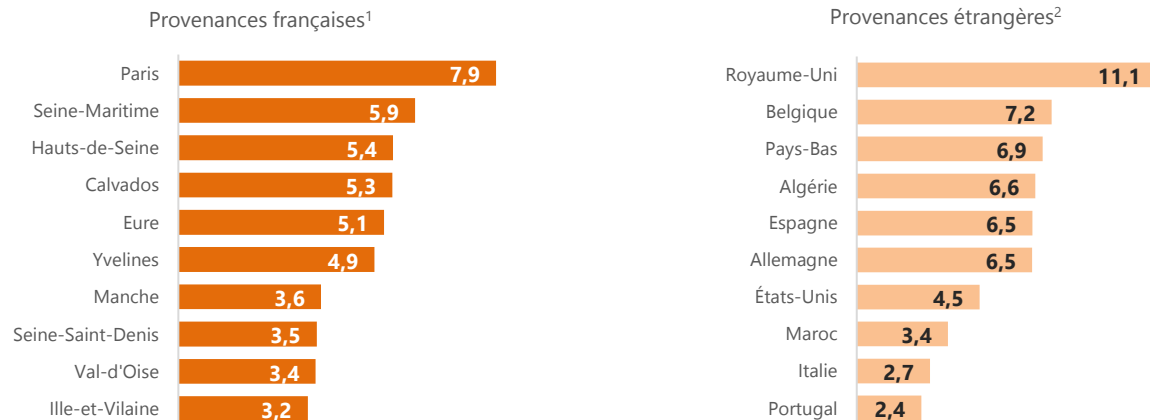
Evolution mensuelle des nuitées touristiques en Normandie selon la nationalité (millions)




Répartition des nuitées selon la nationalité (%)  
décembre 2022      janvier 2023



Top 10 des provenances françaises et étrangères en janvier 2023 (%)



Répartition des nuitées touristiques dans les 5 départements normands en janvier 2023



<sup>1</sup> en pourcentage des nuitées françaises.

<sup>2</sup> en pourcentage des nuitées étrangères.



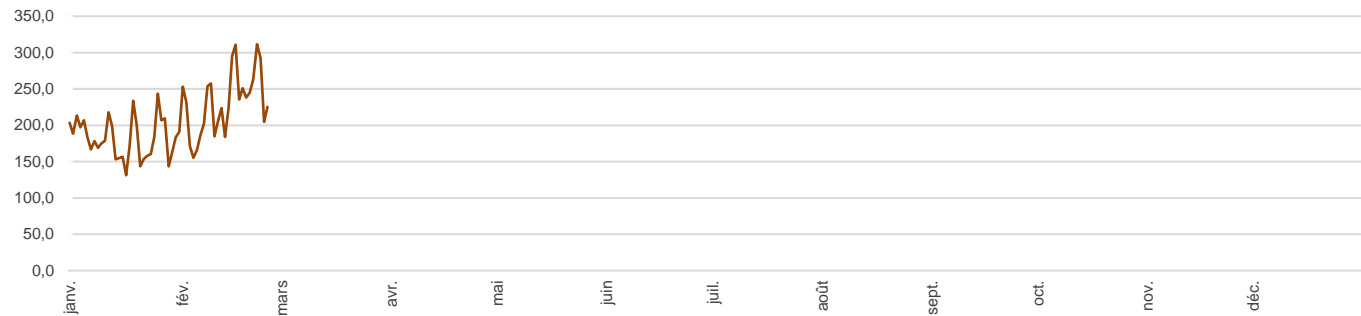
# Les visites d'excursionnistes

Top visites : **248 681 visites**  
**le 2 janvier 2023**

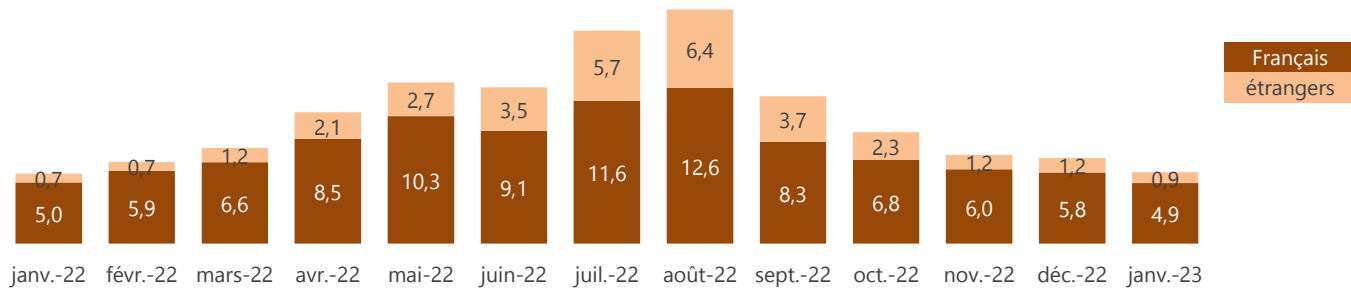
**5,8 millions de visites**  
**en janvier 2023**

-16,6 % par rapport à décembre 2022  
+1,9 % par rapport à février 2022

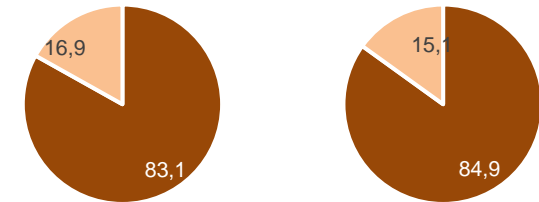
Visites d'excursionnistes journalières en 2023 (milliers)



Evolution mensuelle des visites d'excursionnistes en Normandie selon la nationalité (millions)




Répartition des nuitées selon la nationalité (%)  
décembre 2022      janvier 2023



Top 10 des provenances françaises et étrangères en janvier 2023 (%)



Répartition des visites d'excursionnistes dans les 5 départements normands en janvier 2023



<sup>1</sup> en pourcentage des visites françaises.

<sup>2</sup> en pourcentage des visites étrangères.



## Contacts

Comité Régional de Tourisme de Normandie  
Service Observatoire

**Alice LEBAS-HELLIN**

a.lebas@normandie-tourisme.fr

**Cindy PIERRON**

c.pierron@normandie-tourisme.fr

**Romane CAUCHY**

r.cauchy@normandie-tourisme.fr



avec le soutien de

