



Digue du Havre © Francis Cormon

LE TRAFIC AÉRIEN ET MARITIME EN NORMANDIE

Edition 2021

NORMANDIE
TOURISME

SOMMAIRE

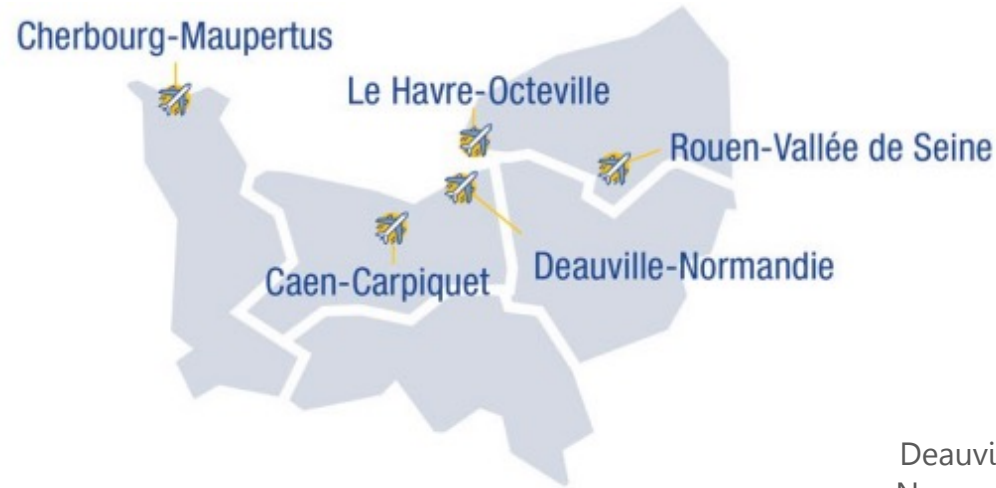
- 1 Le trafic aérien**
- 2 Le trafic transmanche**
- 3 Les croisières maritimes**

Le trafic aérien en Normandie en 2021

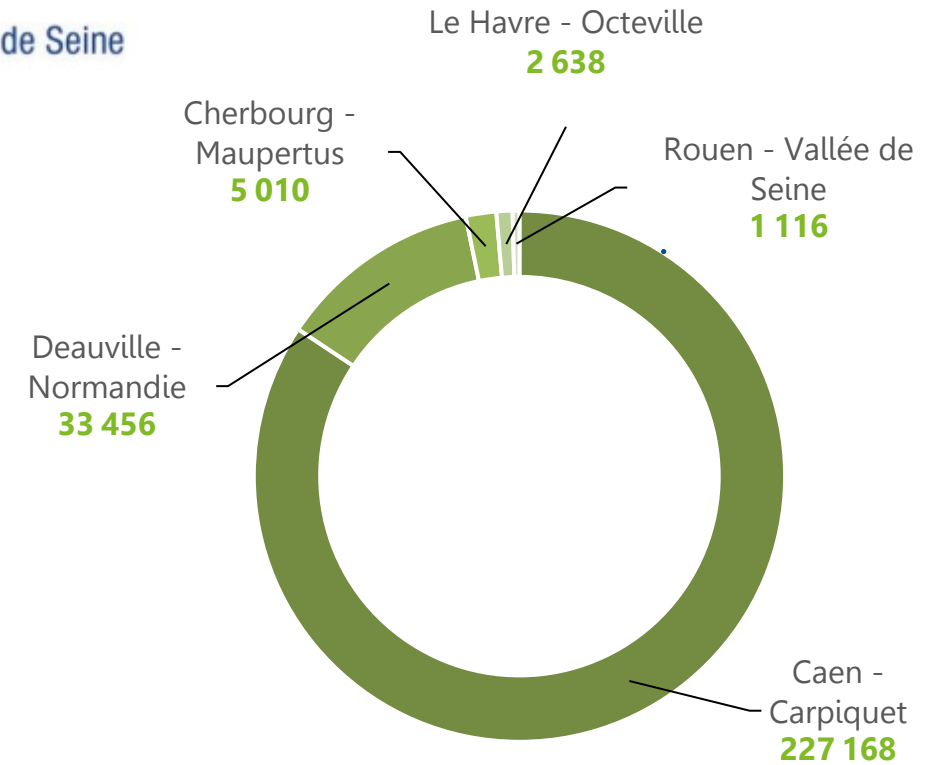
En Normandie,
269 388

passagers
commerciaux dans les
aéroports normands
en 2021, soit **+51,7 %**
par rapport à 2020.

Les 5 aéroports normands



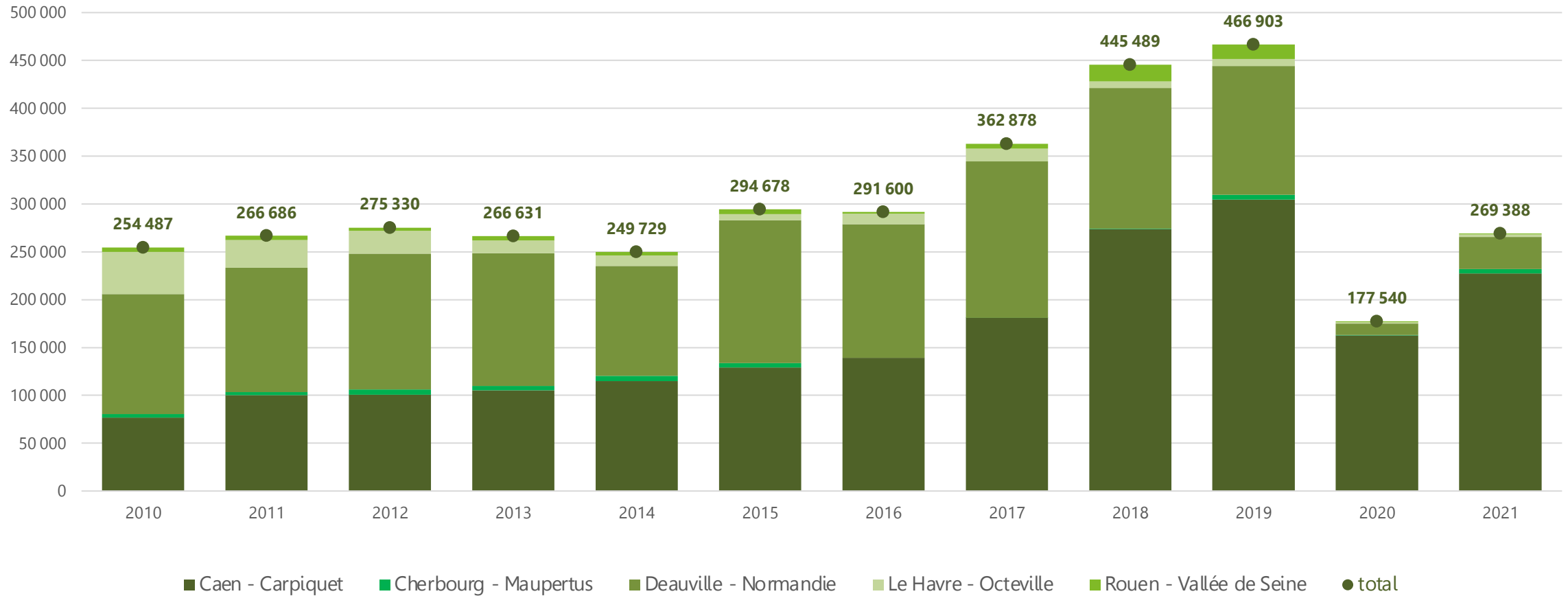
Répartition du nombre
de passagers par aéroport



- Une nette reprise de l'activité des aéroports normands est constatée en 2021 (+51,7 %), suite à l'effondrement du secteur en période de crise sanitaire mondiale.
- Bien que les 5 aéroports observent en 2021 une hausse de leurs activités par rapport à 2020, c'est l'aéroport de Caen-Carpique qui porte l'essentiel de la reprise en représentant près de 85 % du trafic aérien normand, contre 65 % en 2019.

Le trafic aérien en Normandie en 2021

Evolution du nombre de passagers de vols commerciaux par aéroport en Normandie



SOMMAIRE

- 1 **Le trafic aérien**
- 2 **Le trafic transmanche**
- 3 **Les croisières maritimes**

Le trafic transmanche en Normandie en 2021

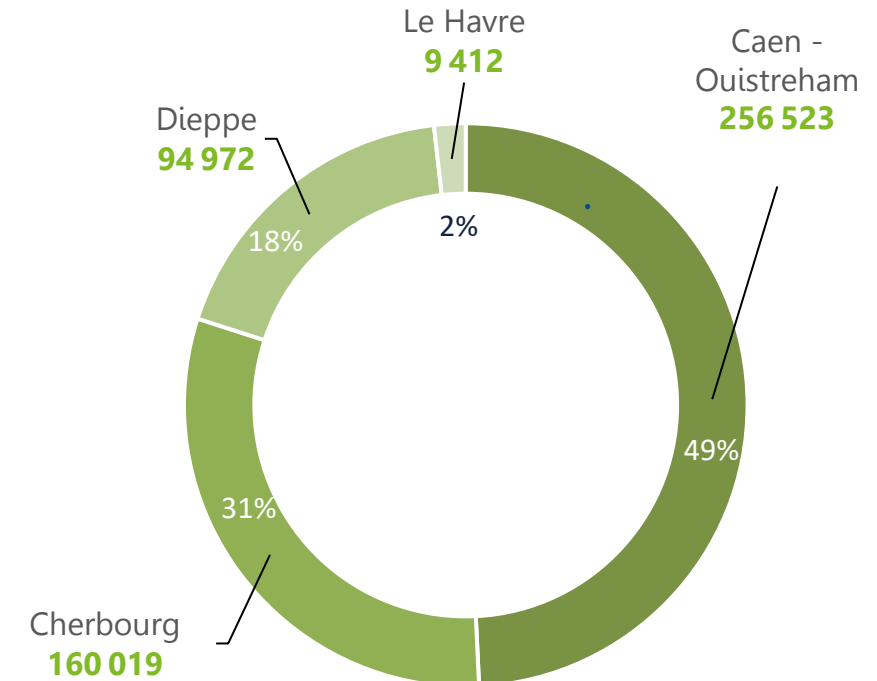
**En Normandie,
520 926**

passagers dans les quatre ports de trafic transmanche normands en 2021, soit **-5,7 %** par rapport à 2020.

Les 4 ports transmanche normands



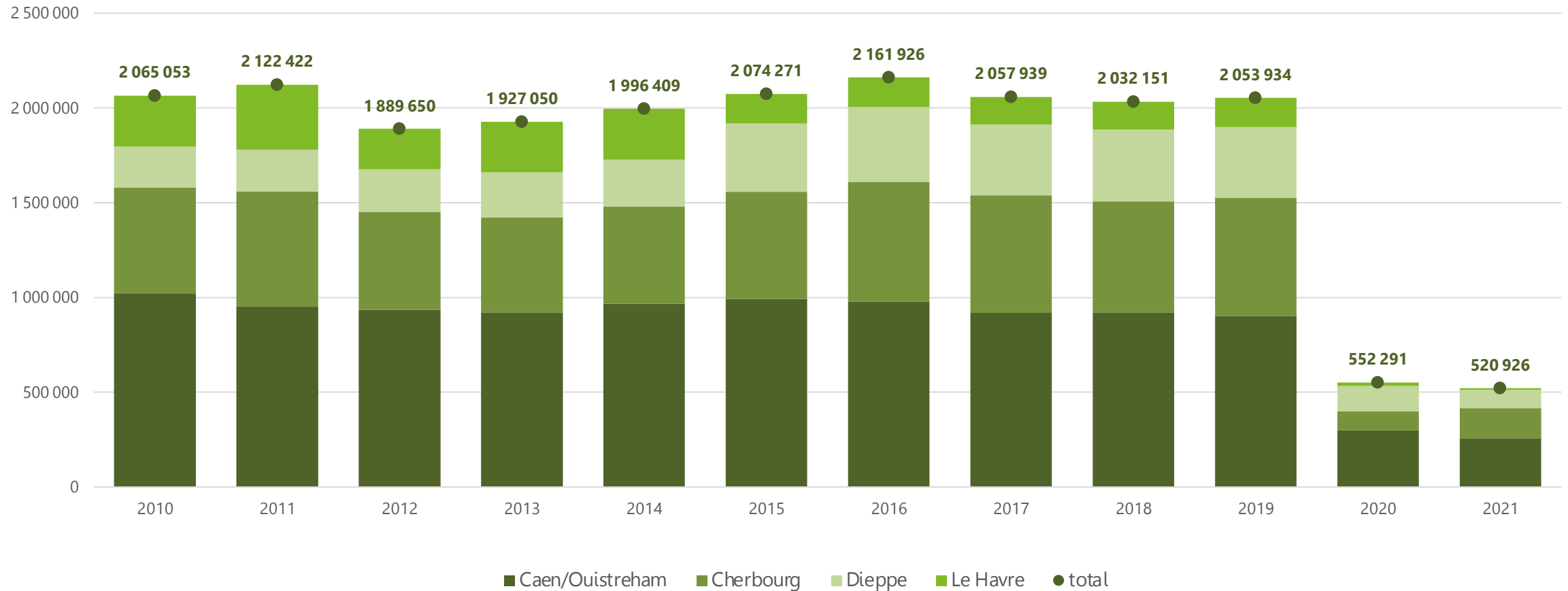
Répartition du nombre de passagers transmanche par port



- En 2021, seul le port de Cherbourg a vu son activité transmanche augmenter, et ce de près de 60 %. En revanche les 3 autres ports marquent une baisse d'activité en 2021 : - 53 % pour le Havre, - 14 % pour Caen-Ouistreham et - 28 % pour Dieppe.
- Les ports de Caen-Ouistreham et de Cherbourg représentent 80 % des traversées transmanche au départ de la Normandie.

Le trafic transmanche en Normandie en 2021

Evolution du nombre de passagers transmanche par port en Normandie



SOMMAIRE

- 1 Le trafic aérien
- 2 Le trafic transmanche
- 3 Les croisières maritimes

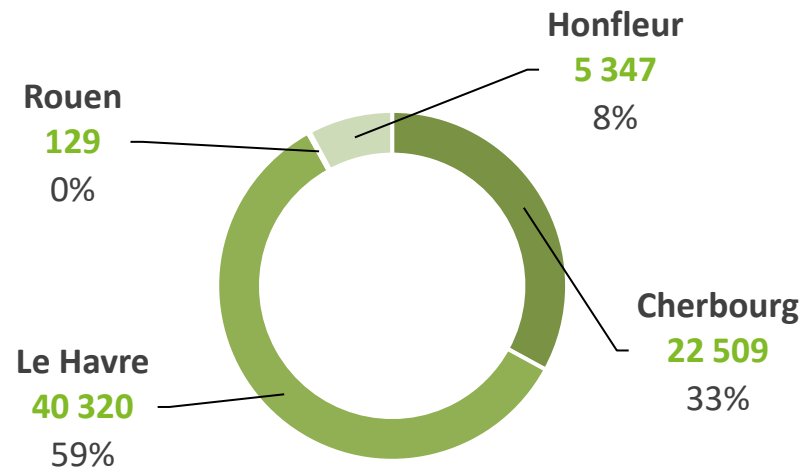


Les croisières maritimes en Normandie en 2021

En Normandie,

- **68 305** passagers en 2021 (6 642 en 2020).
- **71** escales en 2021 (6 en 2020).

Répartition du nombre de passagers croisiéristes par port en 2021



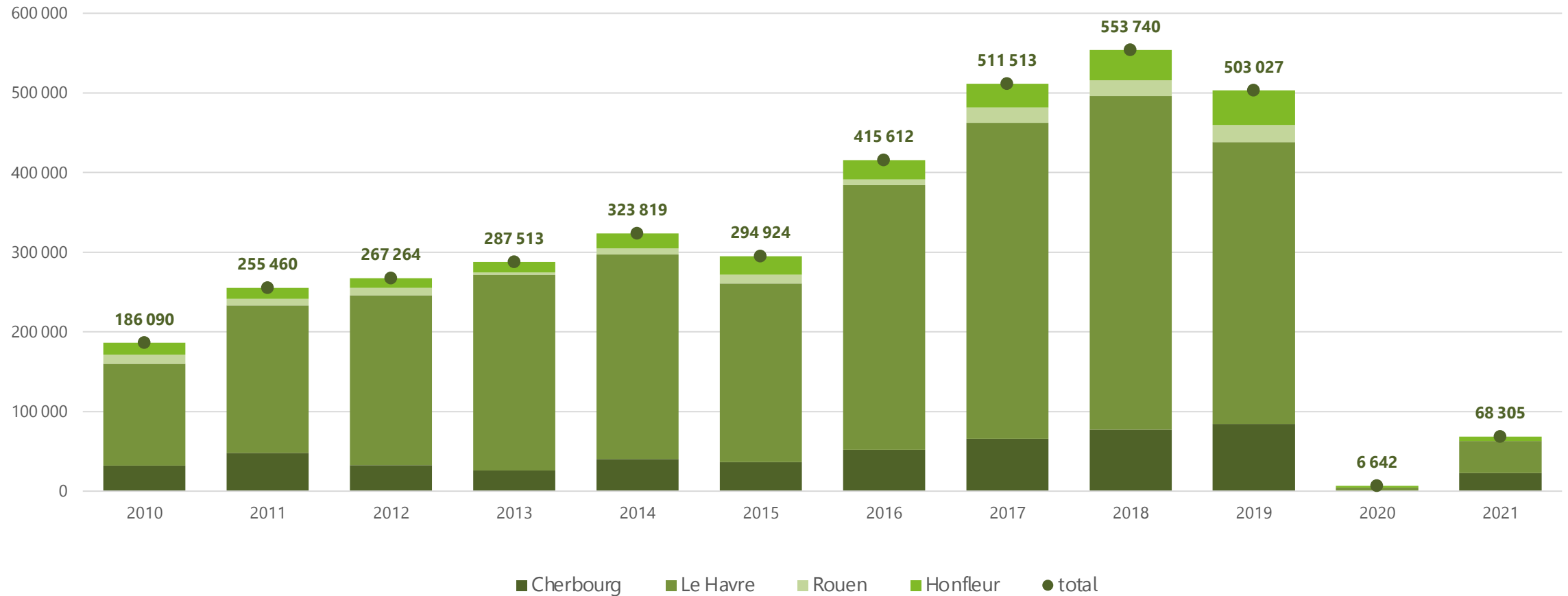
Après un pic de fréquentation en 2018, les croisières maritimes avaient enregistré une première baisse du nombre de passagers en 2019, puis un effondrement de l'activité à cause de la pandémie en 2020. En 2021, bien que le secteur reprenne doucement dans les 5 ports normands de croisière maritime, il ne retrouve pas son niveau d'avant-crise : près de 280 escales et plus de 500 000 passagers en 2018 ou 2019.

Evolution du nombre d'escales par port

	2015	2016	2017	2018	2019	2020	2021
Cherbourg	28	26	35	45	57	0	20
Le Havre	95	118	129	145	131	4	37
Rouen	16	9	24	26	26	0	1
Honfleur	42	47	46	55	60	2	13
total	186	207	239	278	278	6	71

Les croisières maritimes en Normandie en 2021

Evolution du nombre de passagers croisiéristes par port en Normandie





Digue du Havre © Francis Cormon

Contacts

Comité Régional de Tourisme de Normandie
Service Observatoire

Alice LEBAS-HELLIN

a.lebas@normandie-tourisme.fr

Romane CAUCHYE

r.cauchye@normandie-tourisme.fr

Cindy PIERRON

c.pierron@normandie-tourisme.fr