

Fréquentation des Britanniques en Normandie: Etat des lieux des données disponibles

Alice LEBAS

Chef de service Observatoire au CRT Normandie

1. La fréquentation britannique dans les hébergements marchands
2. Les résidences secondaires des Britanniques en Normandie

La fréquentation britannique dans les hébergements marchands

La fréquentation britannique dans les hébergements marchands

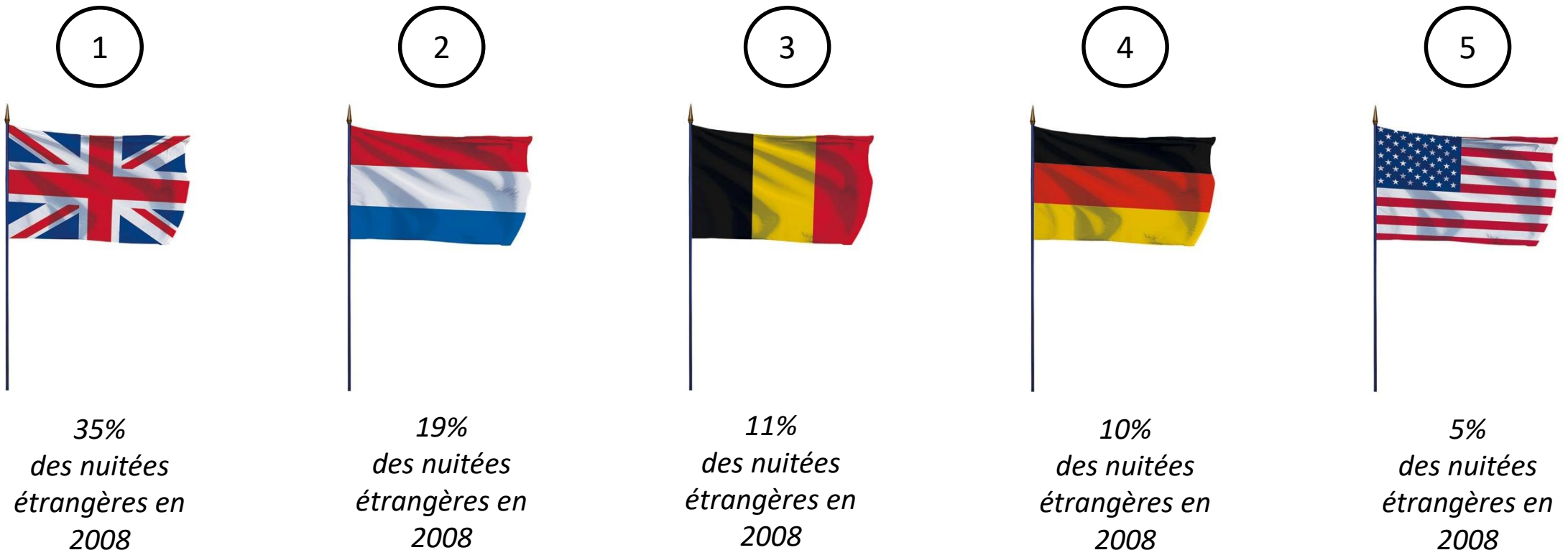
Avertissement : à ce stade de l'année, nous n'avons pas connaissance des données complètes et définitives pour l'année 2019. Pour l'hôtellerie notamment, seules des données provisoires et limitées à la période janvier-octobre, sont disponibles.

Sources mobilisées :

- INSEE pour le suivi de la fréquentation dans les hôtels et dans l'hôtellerie de plein air
- Centrales départementales des Gîtes de France pour le suivi de la fréquentation dans les meublés labellisés

La fréquentation britannique dans les hébergements marchands

Classement historique des clientèles internationales en Normandie

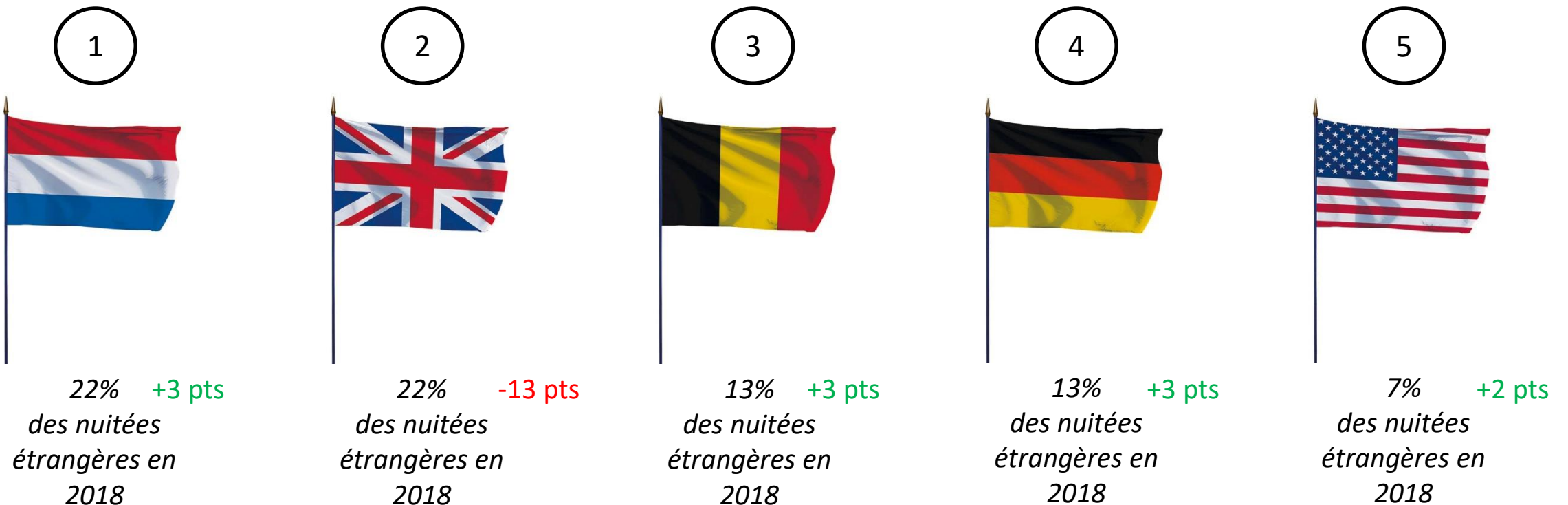


Sources : INSEE – DGE

Enquêtes de fréquentation dans l'hôtellerie et l'hôtellerie de plein air ;
Gîtes de France en centrales de réservation

La fréquentation britannique dans les hébergements marchands

En 2018, les Britanniques sont passés à la 2nde position au classement des clientèles internationales en Normandie

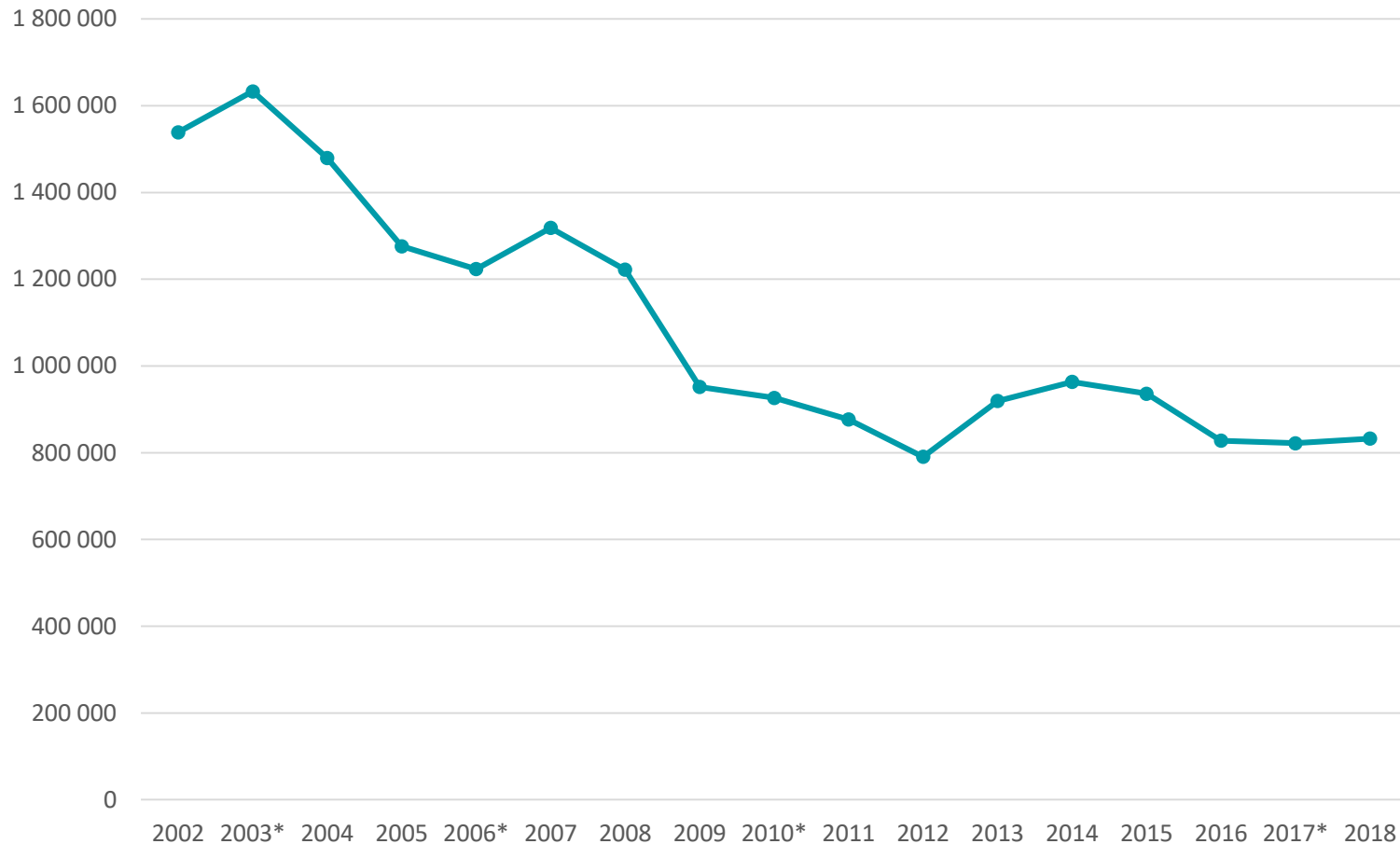


Sources : INSEE – DGE

Enquêtes de fréquentation dans l'hôtellerie et l'hôtellerie de plein air ;
Gîtes de France en centrales de réservation

La fréquentation britannique dans les hébergements marchands

Evolution 2002-2018 des nuitées britanniques



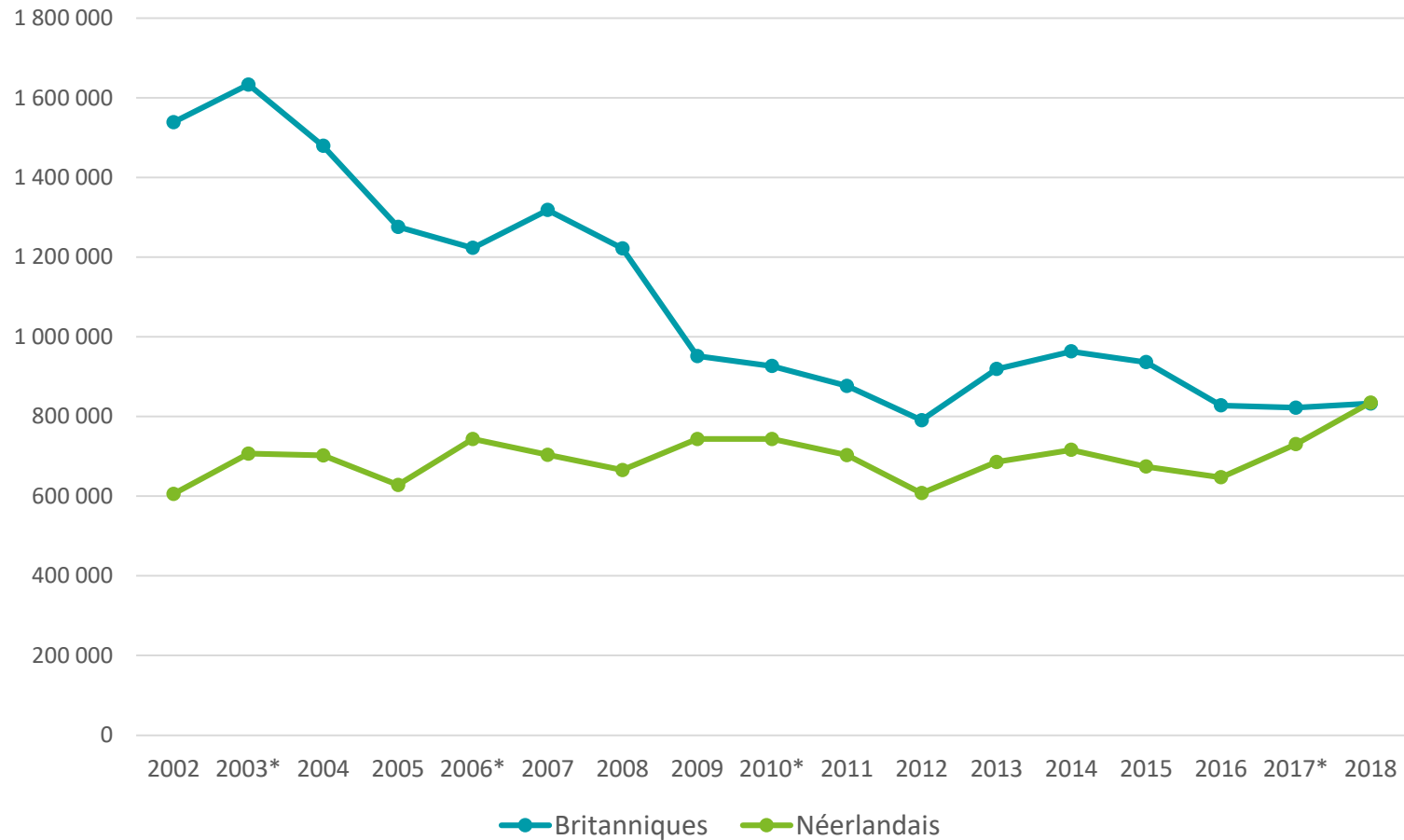
- La fréquentation chute à partir de 2003 et ne cesse plus de décroître jusqu'en 2017, à l'exception des années 2007 et 2013/2014 qui restent positives.
- En 15 ans, la fréquentation britannique est divisée par 2.

Sources : INSEE – DGE

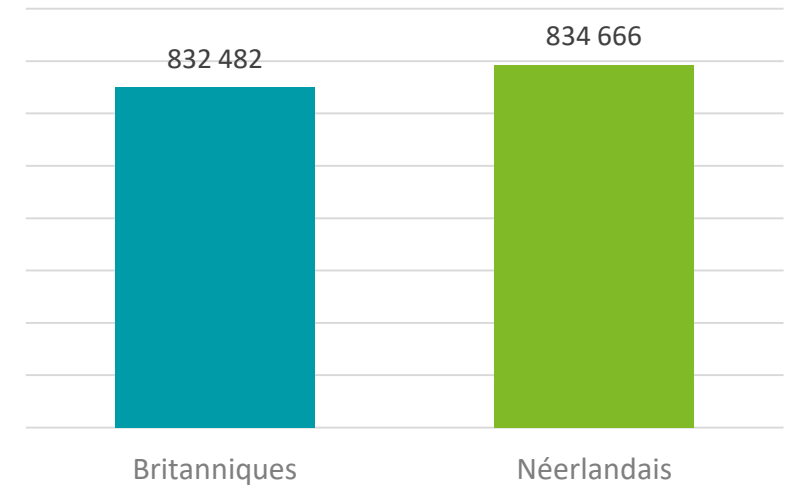
Enquêtes de fréquentation dans l'hôtellerie et l'hôtellerie de plein air ;
Gîtes de France en centrales de réservation

La fréquentation britannique dans les hébergements marchands

Evolution 2002-2018 des nuitées britanniques et néerlandaises



Nuitées britanniques et néerlandaises en 2018

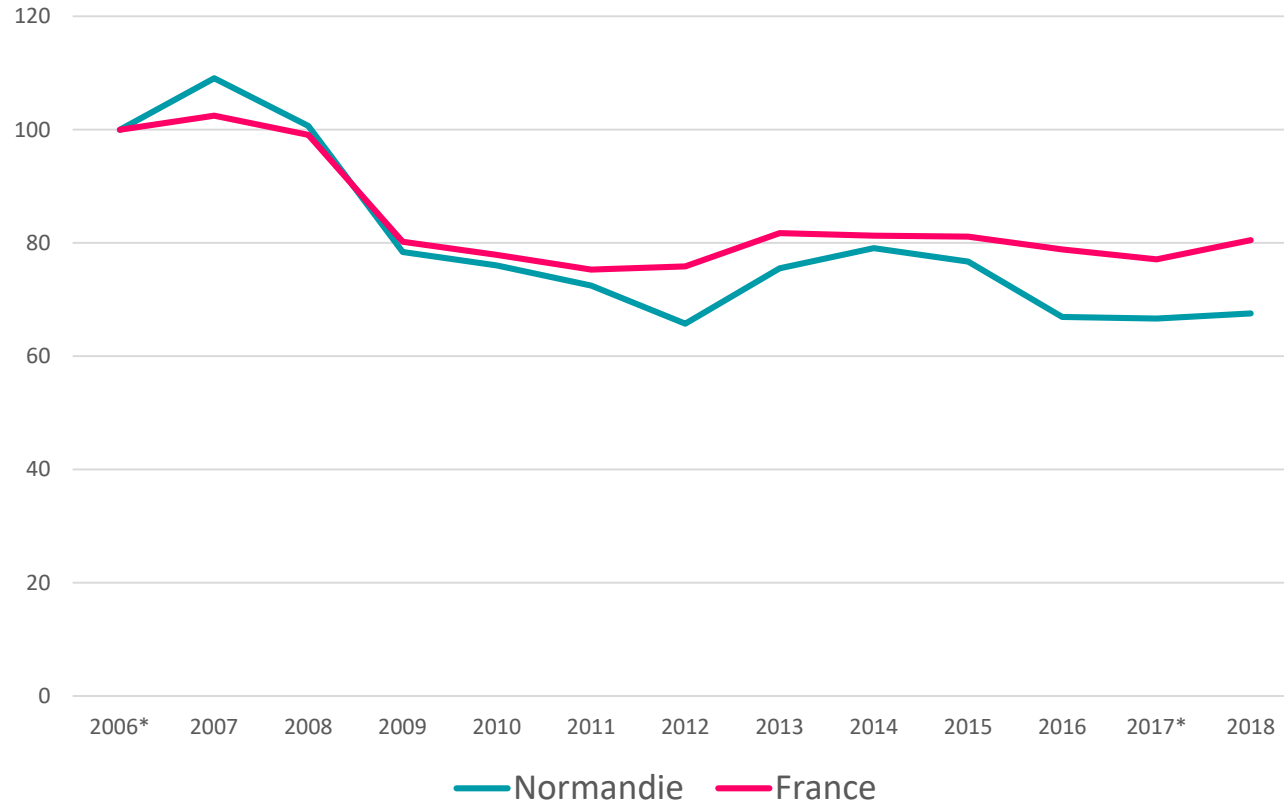


Sources : INSEE – DGE

Enquêtes de fréquentation dans l'hôtellerie et l'hôtellerie de plein air ;
Gîtes de France en centrales de réservation

La fréquentation britannique dans les hébergements marchands

Evolution 2006-2018 de la fréquentation britannique dans les hébergements marchands en Normandie et en France
Base 100 en 2006



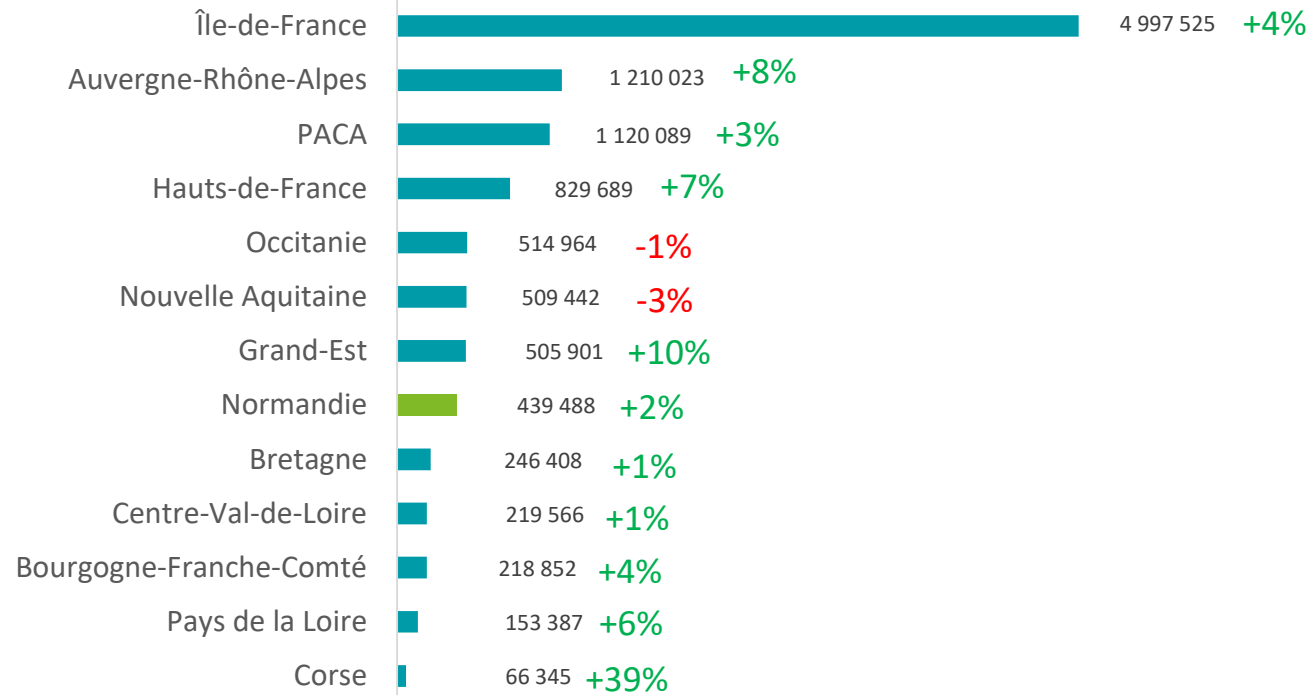
- Une tendance à la baisse observée en Normandie et en France (*données France disponibles à partir de 2006 uniquement*)
- Taux de croissance annuel moyen 2010-2018
 - En Normandie : -1,5%
 - En France : -0,4%

La fréquentation britannique dans les hébergements marchands

- La Normandie au 8^{ème} rang des régions françaises pour la fréquentation britannique dans l'hôtellerie

Classement des régions selon le nombre de nuitées britanniques dans l'hôtellerie

2018

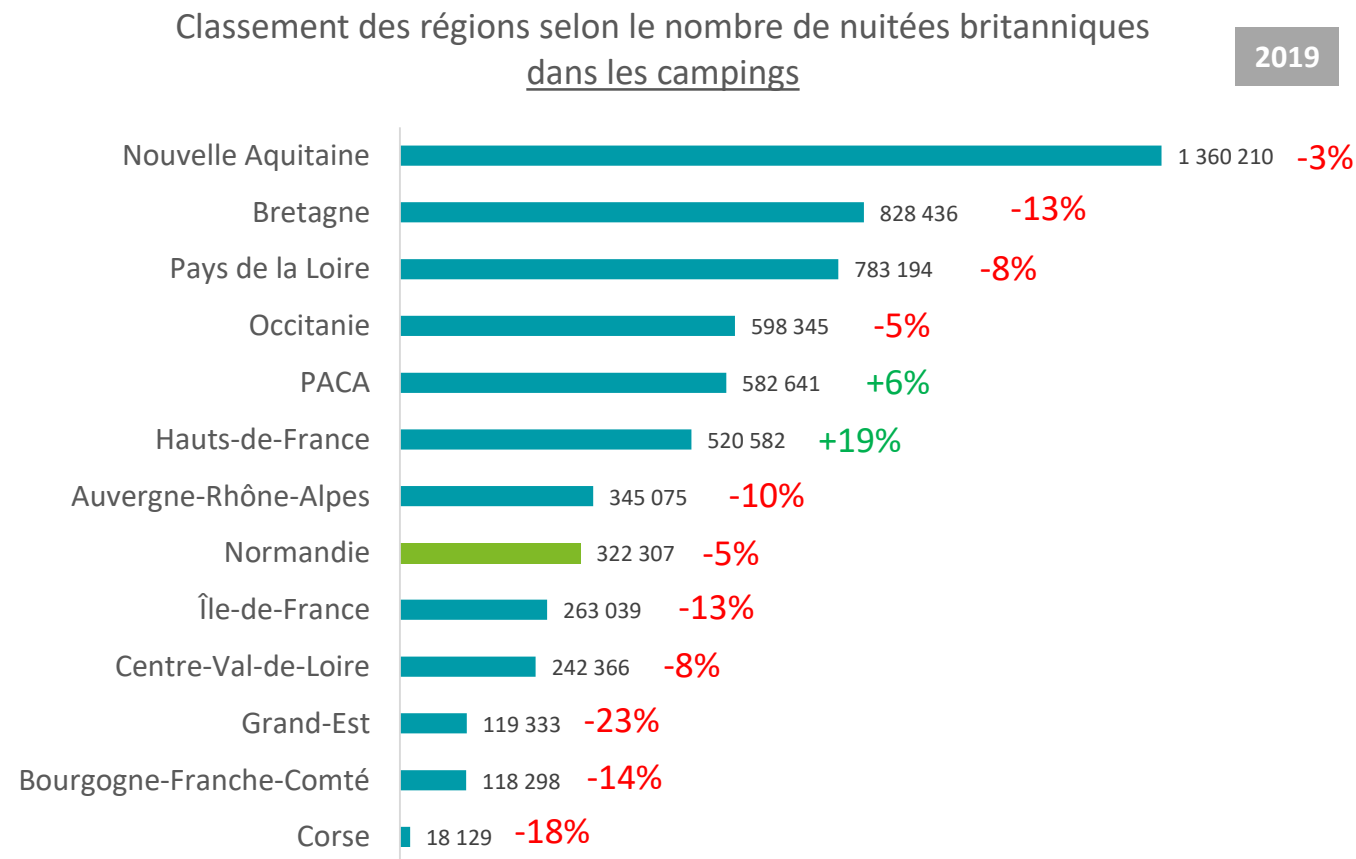


Source : INSEE – DGE

Enquêtes de fréquentation dans l'hôtellerie et l'hôtellerie de plein air

La fréquentation britannique dans les hébergements marchands

- La Normandie au 8^{ème} rang des régions françaises pour la fréquentation britannique dans les campings

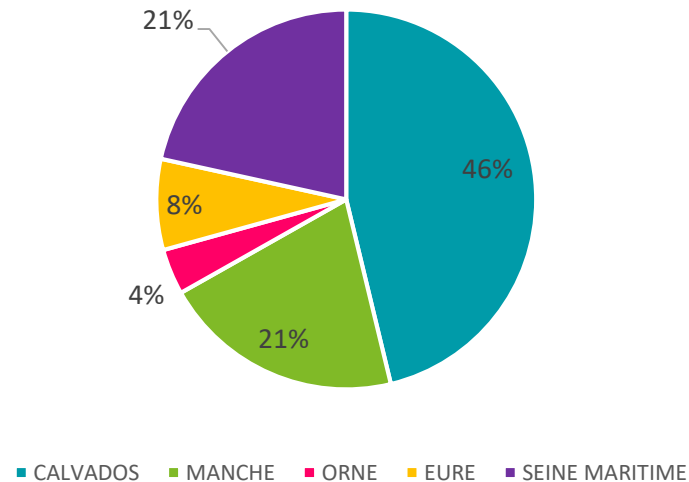


Source : INSEE – DGE

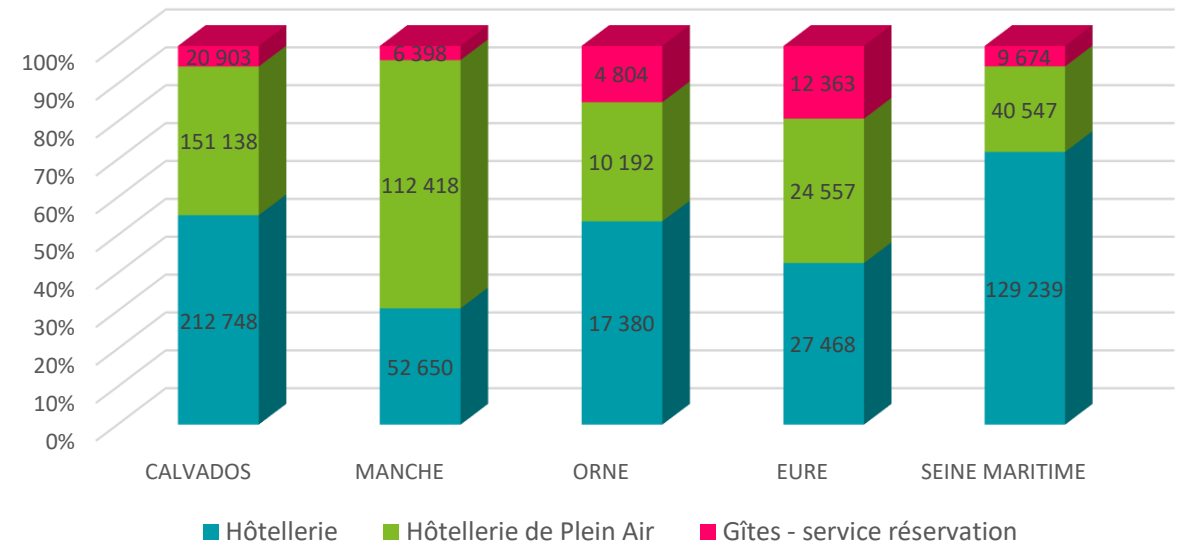
Enquêtes de fréquentation dans l'hôtellerie de plein air

La fréquentation britannique dans les hébergements marchands

Répartition des nuitées britanniques par département



Répartition des nuitées britanniques par modes d'hébergement dans les 5 départements



- Une fréquentation majoritaire dans le Calvados
- L'hôtellerie reste le mode d'hébergement privilégié, hormis dans la Manche où les campings sont très prisés

Sources : INSEE – DGE

Enquêtes de fréquentation dans l'hôtellerie et l'hôtellerie de plein air ;
Gîtes de France en centrales de réservation

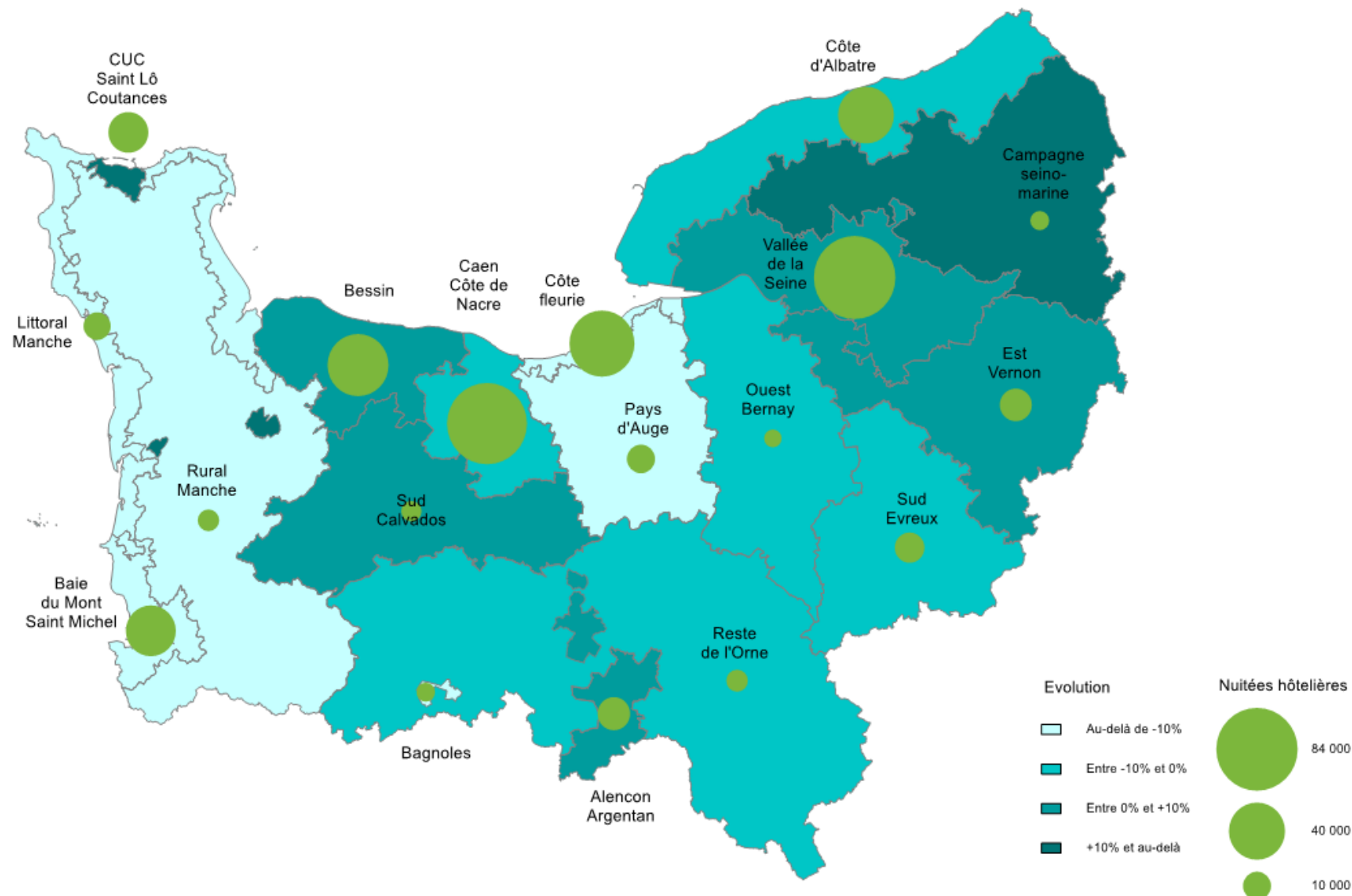
La fréquentation britannique dans l'hôtellerie

La fréquentation britannique dans l'hôtellerie

➤ Les zones de séjour privilégiées des Britanniques dans l'hôtellerie sont :

- Caen et la Côte de Nacre
- La Vallée de la Seine
- La Côte Fleurie
- Le Bessin
- La Côte d'Albâtre

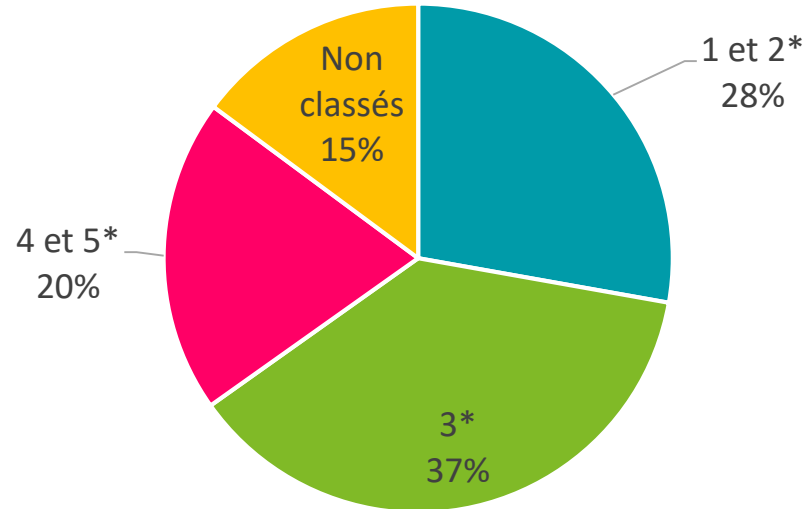
➤ La fréquentation est en hausse dans 11 zones sur 18 au total.



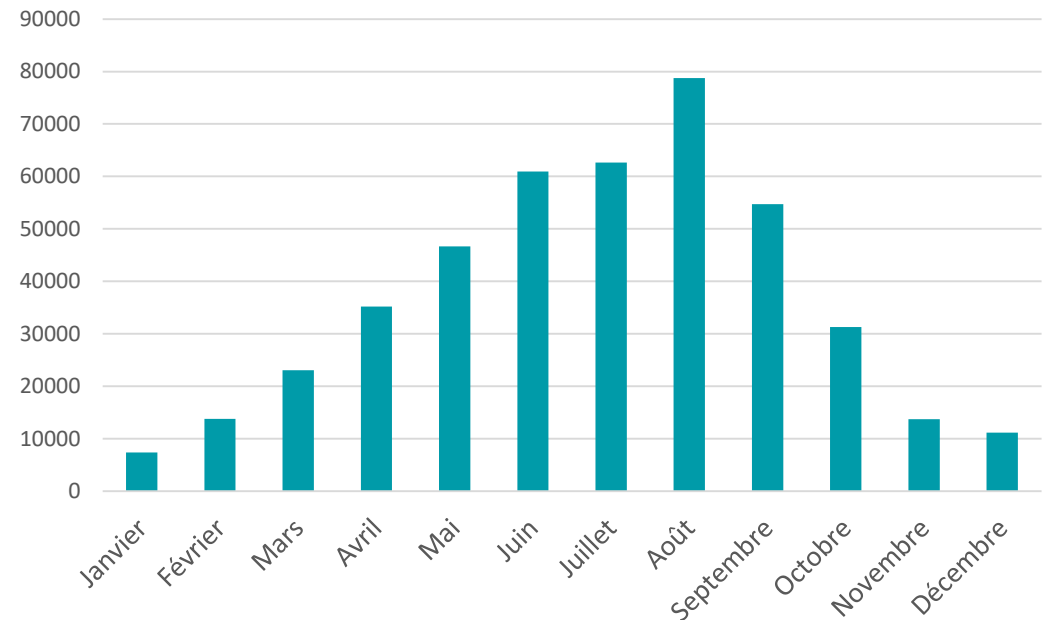
La fréquentation britannique dans l'hôtellerie

- Dans l'hôtellerie, les Britanniques fréquentent majoritairement les établissements classés 3 étoiles ;
- 77% de la fréquentation britannique s'étale entre les mois d'avril à septembre, avec un pic au mois d'août (18% des nuitées britanniques).

Répartition des nuitées hôtelières britanniques par catégorie de classement hôtelier



Étalement des nuitées hôtelières britanniques sur une année complète - 2018



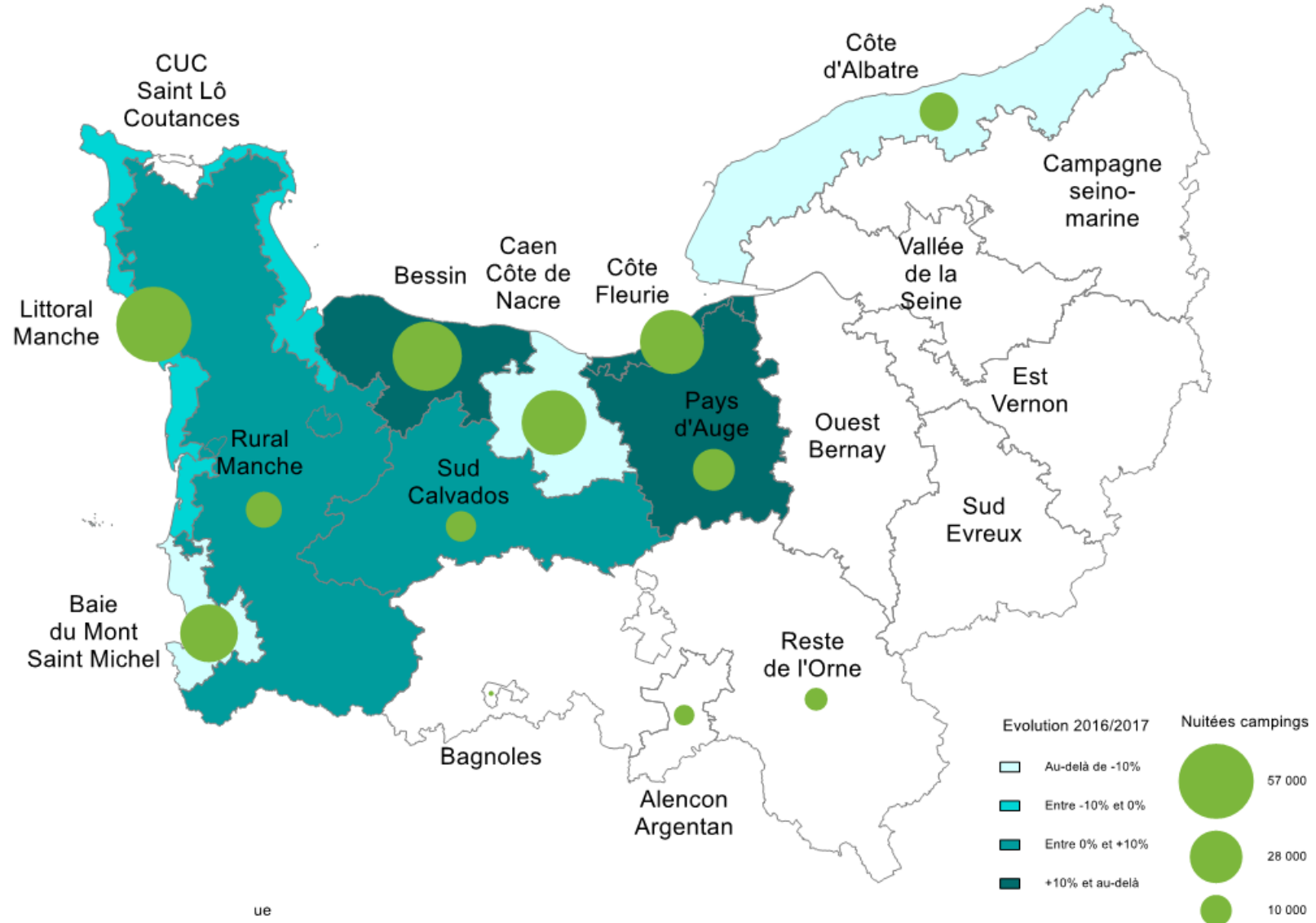
La fréquentation britannique dans l'hôtellerie de plein air

La fréquentation britannique dans les campings

➤ Les zones de séjour privilégiées des Britanniques dans les campings sont :

- Le Bessin
- Le littoral de la Manche
- Caen et la Côte de Nacre
- La Côte Fleurie
- La Baie du Mont-Saint-Michel

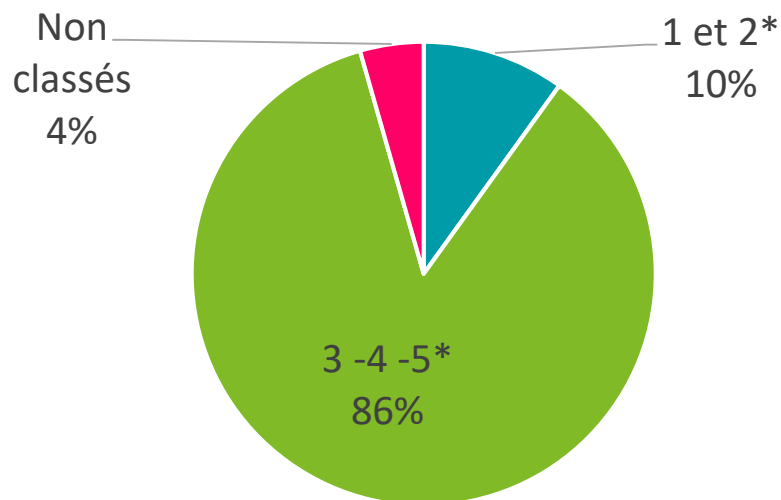
➤ Données disponibles dans 9 zones sur 18 ; (dans les autres zones : seuil de restriction imposé par l'INSEE)



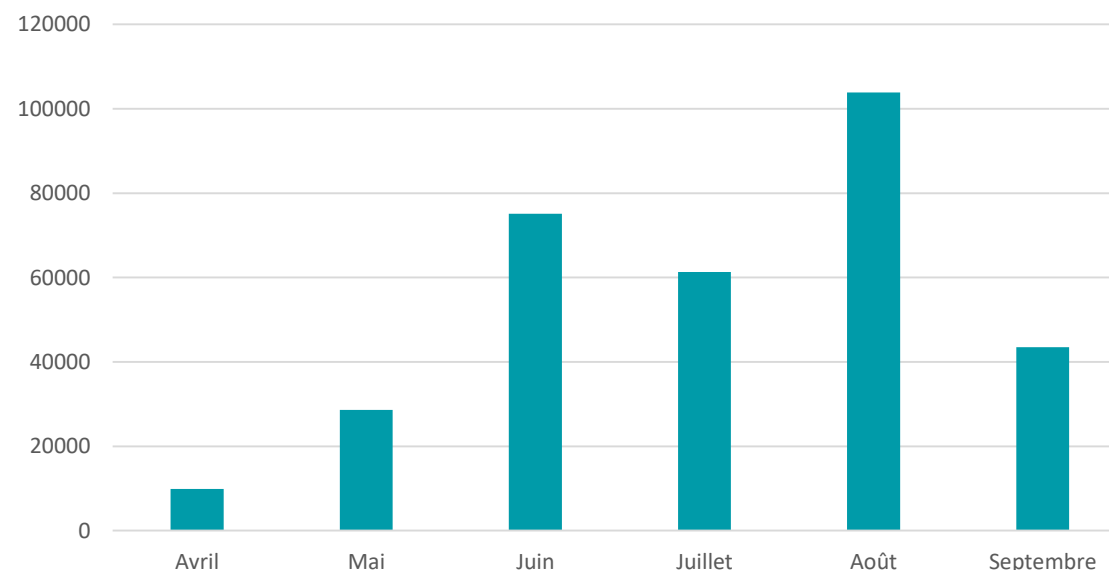
La fréquentation britannique dans les campings

- Les Britanniques privilégient leurs séjours dans des campings classées de 3 à 5 étoiles.
- L'enquête de fréquentation dans les campings s'étale d'avril à septembre. Le mois d'août est, comme dans l'hôtellerie, le mois de séjour préféré des campeurs britanniques (32% des nuitées).

Répartition des nuitées hôtelières britanniques par catégorie de classement des campings



Etalement des nuitées britanniques dans les campings sur une saison complète - 2019



Les premiers résultats 2019

Fréquentation de la clientèle britannique dans les hébergements marchands en Normandie

Données 2019

➤ **HPA** : nuitées britanniques en baisse de 4,9% en 2019 par rapport à 2018

Evolution des nuitées étrangères au sein des campings de Normandie				
Rang	Pays	Nuitées 2018	Nuitées 2019	Evolution 19/18
1	Pays Bas	638 077	694 299	8,8%
2	Royaume-Uni	338 852	322 307	-4,9%
3	Allemagne	253 154	289 179	14,2%
4	Belgique	163 150	214 866	31,7%
5	Suisse	29 756	34 386	15,6%

➤ **Gîtes de France en centrales de réservation** : nuitées britanniques en baisse de 32,4% en 2019 par rapport à 2018

Evolution des nuitées étrangères au sein des gîtes de Normandie				
Rang	Pays	Nuitées 2018	Nuitées 2019	Evolution 19/18
1	Belgique	58 809	57 660	-2%
2	Allemagne	48 168	42 662	-11,4%
3	Pays-Bas	49 730	40 604	-18,4%
4	Royaume-Uni	54 142	36 605	-32,4%
5	Pologne	13 491	11 656	-13,6%

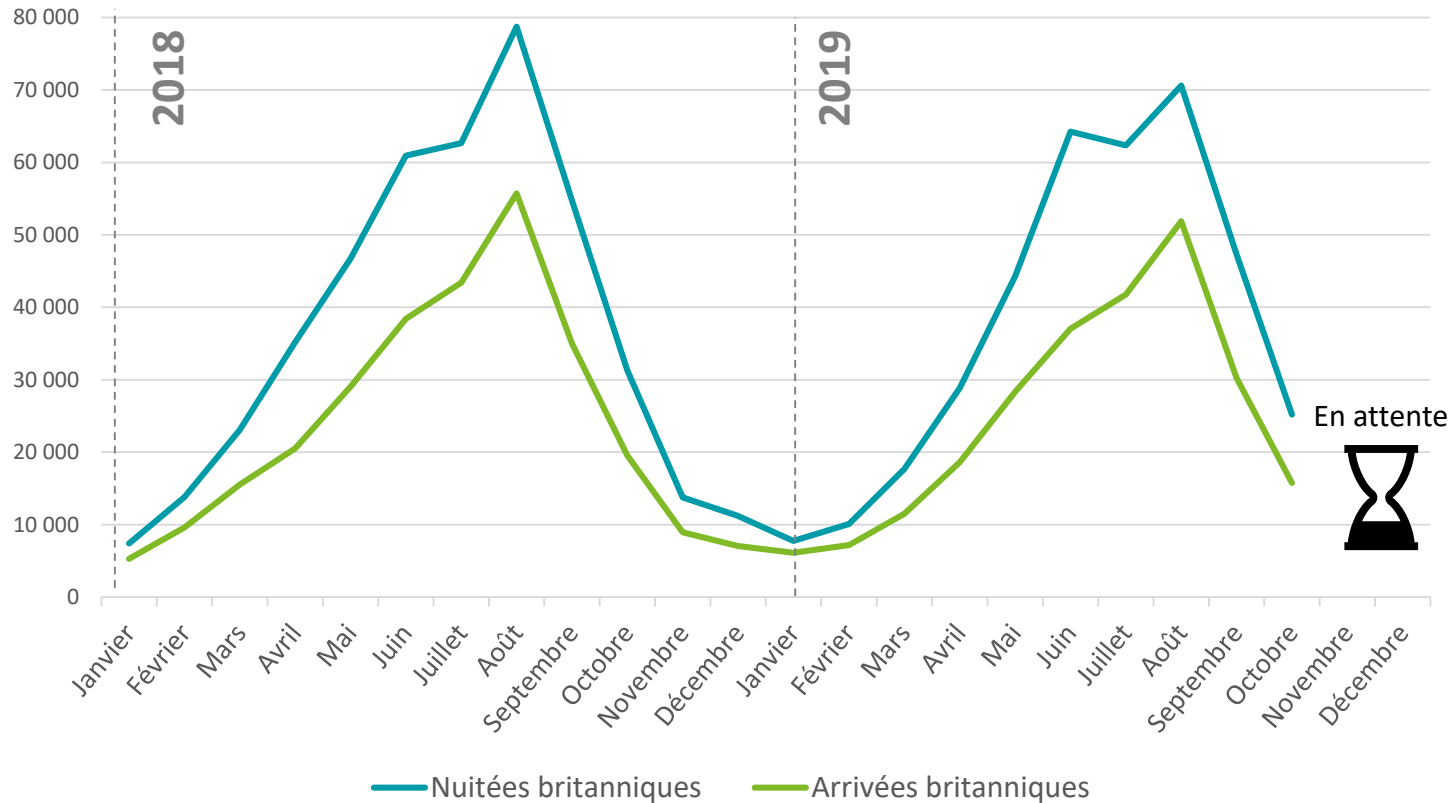
Sources : INSEE – DGE

Enquêtes de fréquentation dans l'hôtellerie de plein air ;
Gîtes de France en centrales de réservation

Fréquentation de la clientèle britannique dans les hébergements marchands en Normandie

Données 2019

➤ Hôtellerie



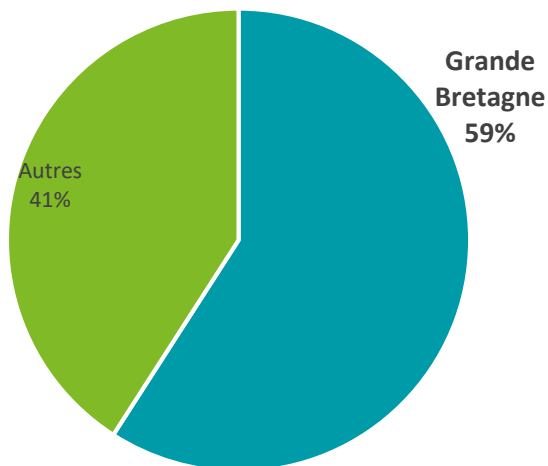
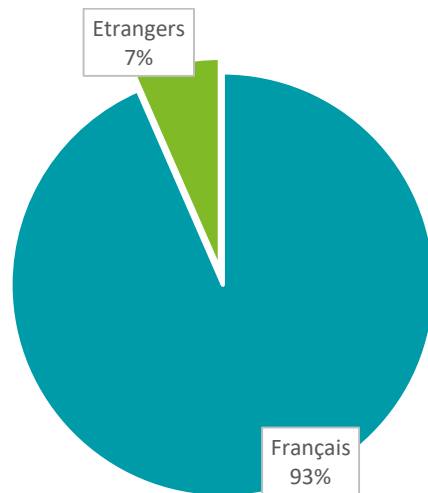
➤ Absence des données annuelles complètes pour l'année 2019 (les résultats de novembre et décembre seront connus vers avril 2020)

➤ Baisse visible des arrivées et des nuitées entre 2018 et 2019

➤ Baisse estimée : entre -7% et -10%

Les propriétaires britanniques de résidences secondaires en Normandie

Les résidences secondaires des étrangers en Normandie




- En 2018, la Normandie compte 156 150 résidences secondaires, dont 7% appartiennent à des propriétaires étrangers.
- Soit un volume d'environ 10 250 propriétaires étrangers.
- Parmi ces propriétaires étrangers, les Britanniques sont de loin les premiers étrangers détenteurs du plus grand nombre de résidences secondaires de la région : ils représentent 59% des propriétaires internationaux.
- Soit un volume d'environ 6 000 propriétaires britanniques en Normandie.

Source : Atout France, traitement DGFIP

Méthode : pays d'expédition de la taxe d'habitation

Année : 2018

Les résidences secondaires des Britanniques en Normandie



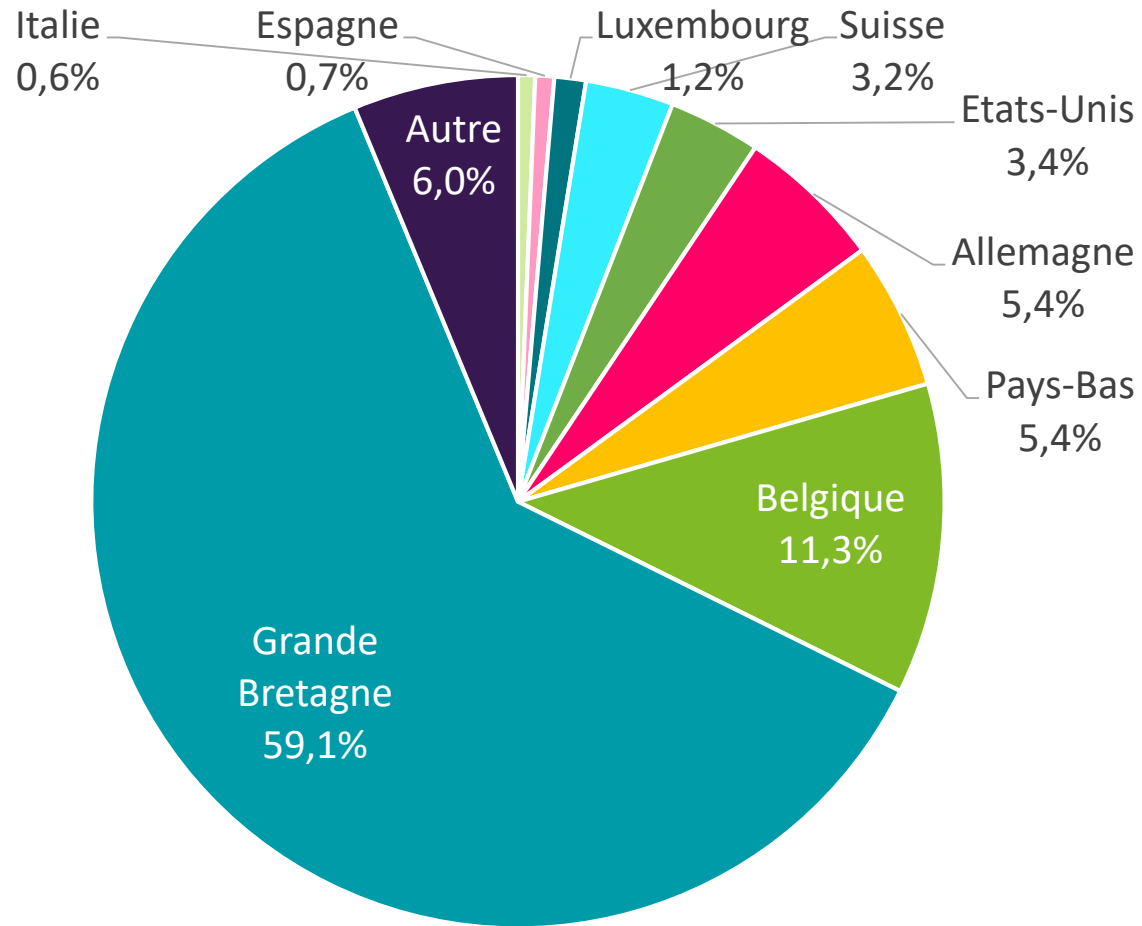
- 94 nationalités sont représentées parmi les propriétaires étrangers de résidences secondaires en Normandie.
- Les Britanniques sont la nationalité la plus représentée, de loin.

Source : Atout France, traitement DGFIP

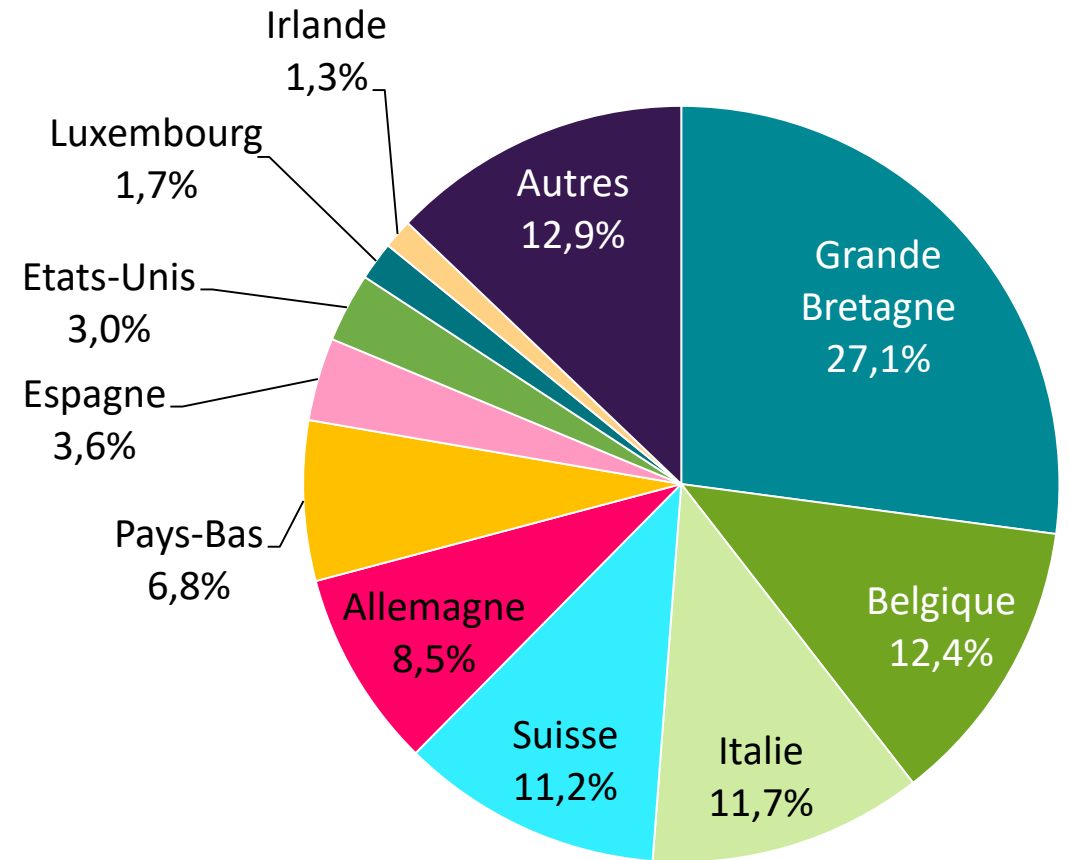
Méthode : pays d'expédition de la taxe d'habitation

Année : 2018

Les résidences secondaires des étrangers en Normandie



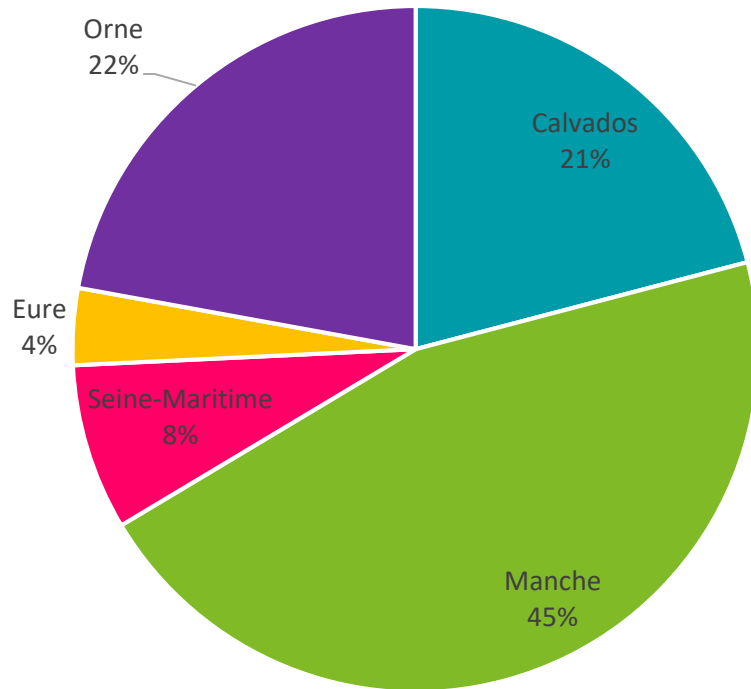
en France



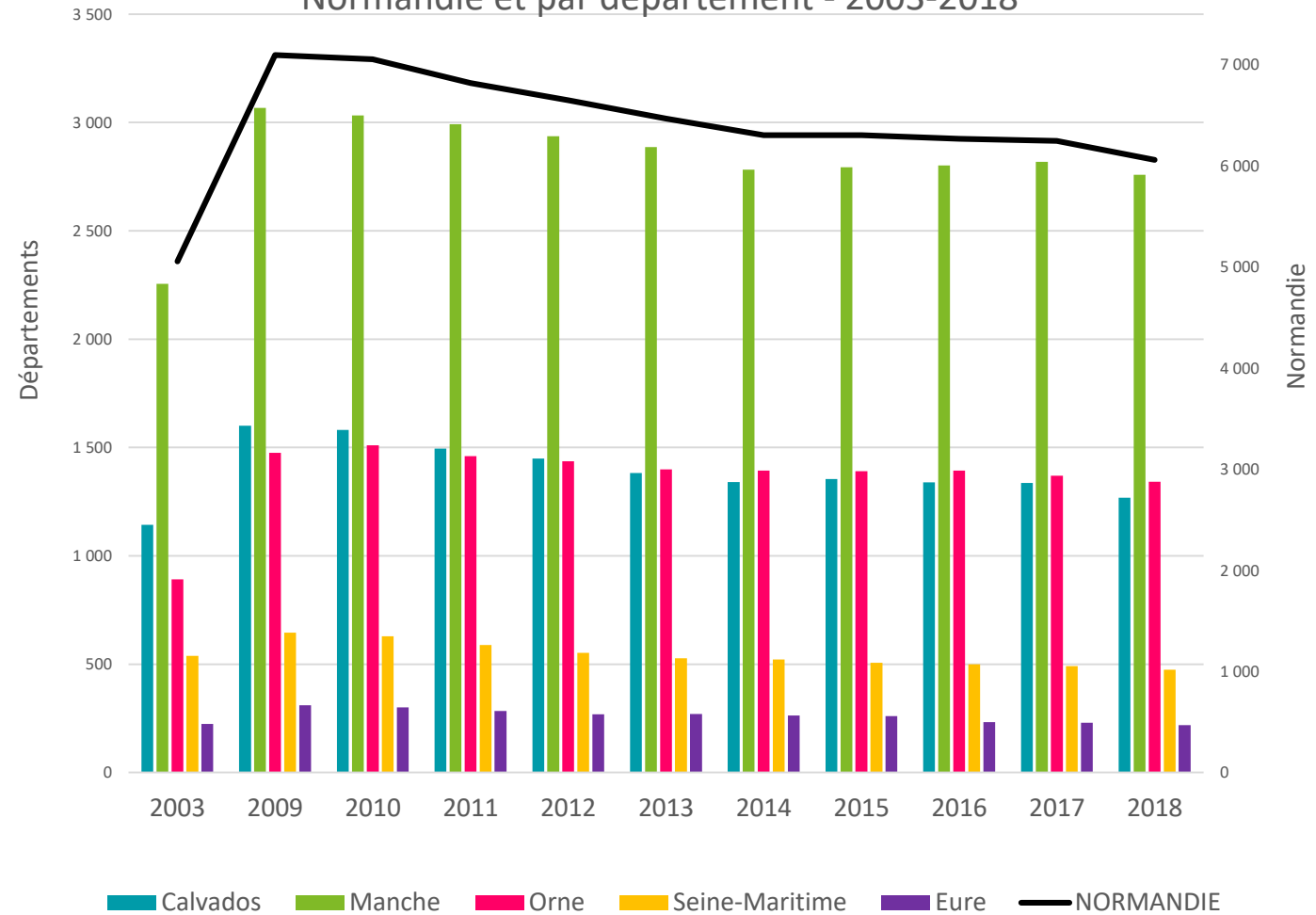
Source : Atout France, traitement DGFIP
 Méthode : pays d'expédition de la taxe d'habitation
 Année : 2018

Les résidences secondaires des Britanniques en Normandie

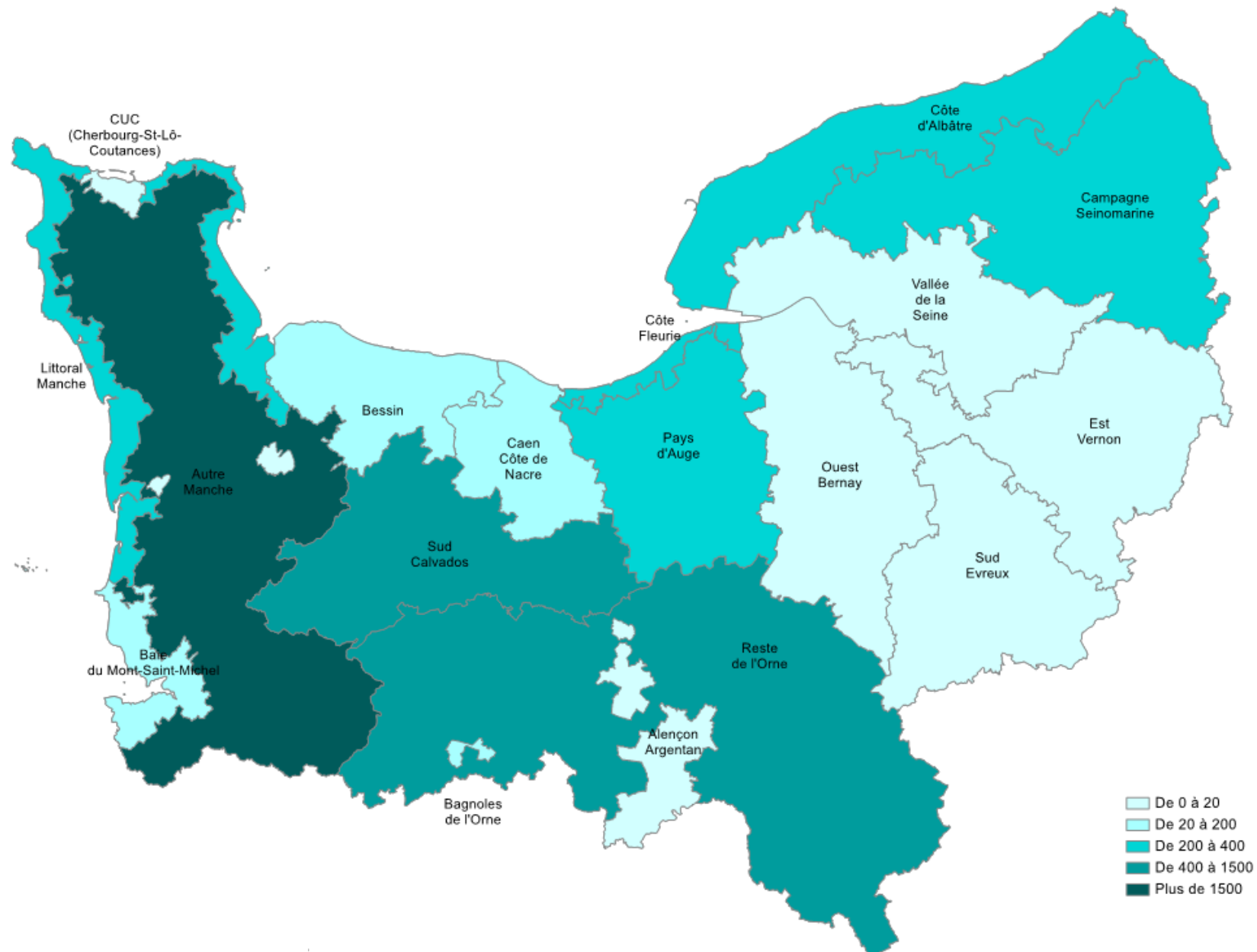
Répartition des résidences secondaires britanniques dans les 5 départements normands en 2018



Evolution des résidences secondaires britanniques en Normandie et par département - 2003-2018



Les résidences secondaires des Britanniques en Normandie



Merci de votre attention

NORMANDIE

TOURISME