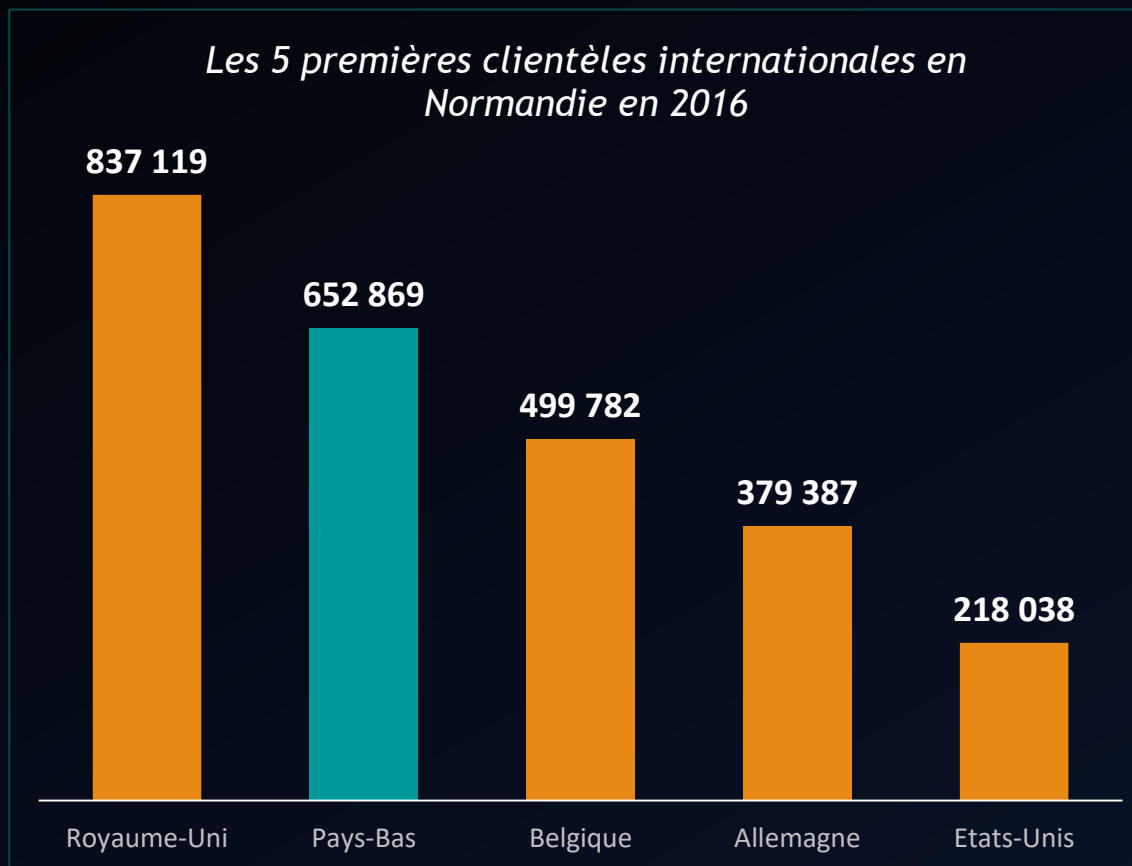


La clientèle néerlandaise en Normandie

CHIFFRES CLÉS 2016

2^{ème} clientèle internationale en Normandie



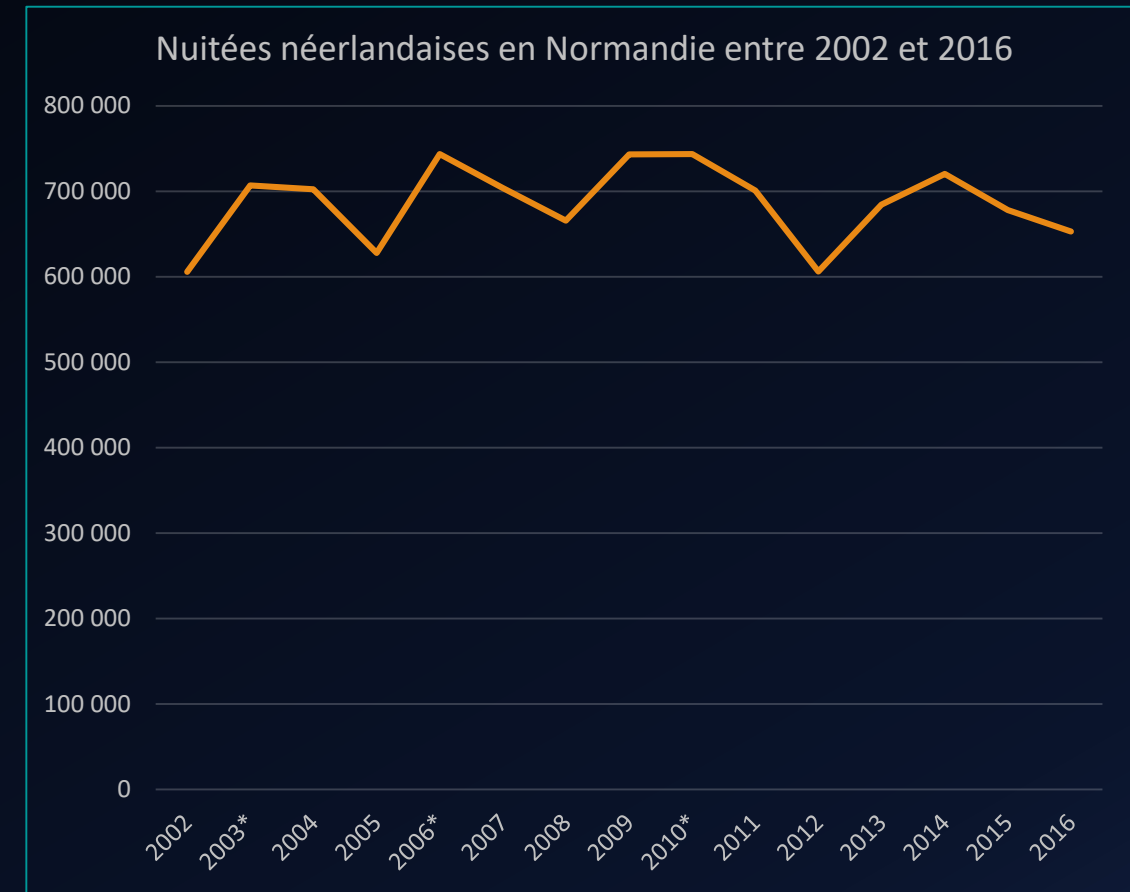
- 5^{ème} clientèle internationale dans l'hôtellerie
- 1^{ère} clientèle internationale dans l'hôtellerie de plein air
- 3^{ème} clientèle internationale dans les Gîtes de France (en centrale de réservation)

Champ : nuitées enregistrées dans l'hôtellerie, l'hôtellerie de plein air et les Gîtes de France en centrales de réservation

Sources : INSEE-DGE – Enquêtes de fréquentation dans l'hôtellerie et l'hôtellerie de plein air ; Gîtes de France en centrales départementales de réservation

Une fréquentation en dents de scie depuis 15 ans. En 2016, la fréquentation baisse légèrement.

	2016	Evolution 2016/2015
Nuitées	652 869	-3,7%
Arrivées	195 436	+0,1%



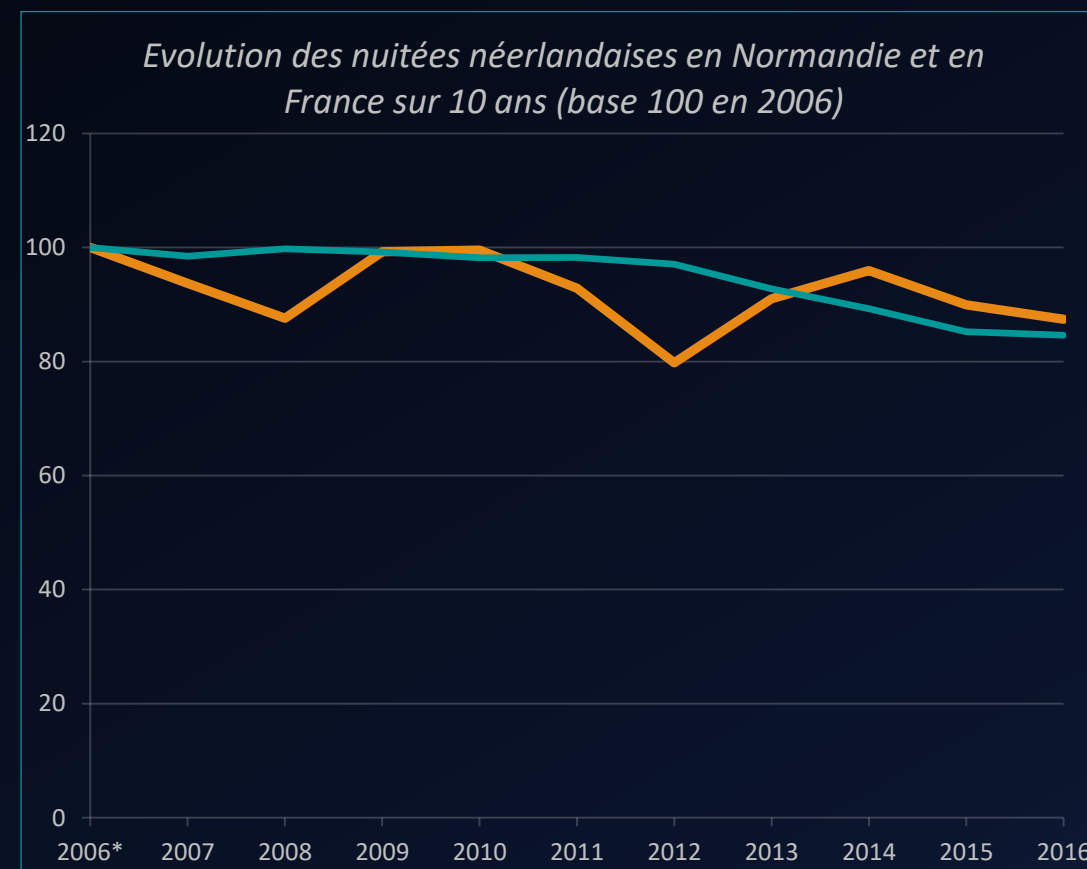
Champ : nuitées enregistrées dans l'hôtellerie, l'hôtellerie de plein air et les Gîtes de France en centrales de réservation

Sources : INSEE-DGE – Enquêtes de fréquentation dans l'hôtellerie et l'hôtellerie de plein air ; Gîtes de France en centrales départementales de réservation

Alors que la fréquentation néerlandaise en France baisse de façon régulière, elle oscille davantage entre de fortes hausses et d'importantes baisses en Normandie, et elle y enregistre une décroissance plus faible en 2016.

Taux de croissance annuel moyen 2006-2016

Normandie	-1,3%
France	-1,7%



Champ : nuitées enregistrées dans l'hôtellerie et l'hôtellerie de plein air

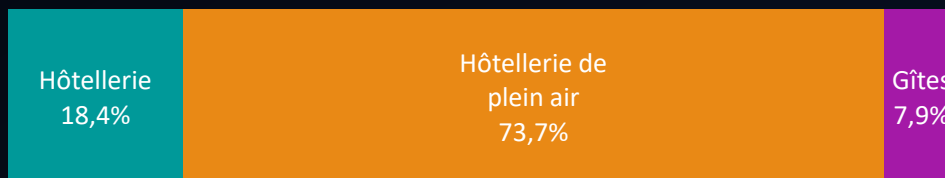
Sources : INSEE-DGE – Enquêtes de fréquentation dans l'hôtellerie et l'hôtellerie de plein air

Les Néerlandais apprécient davantage les séjours en campings, et séjournent plus longtemps que les autres clientèles étrangères.

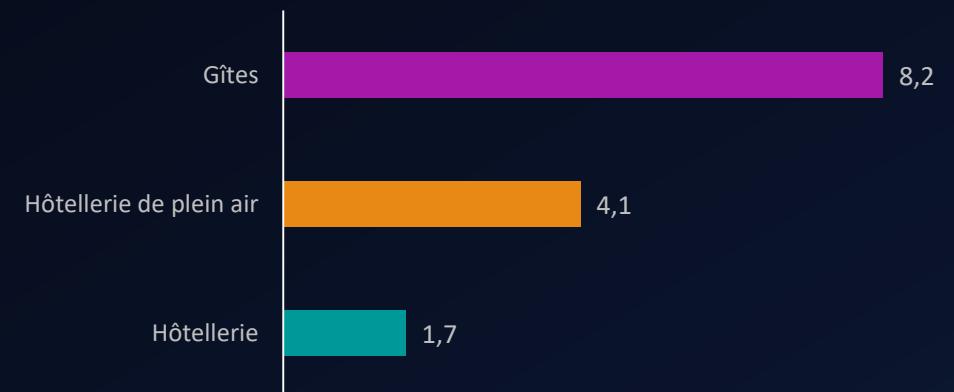


Durée moyenne de séjour
3,3 nuits en 2016

Répartition des nuitées néerlandaises par mode d'hébergement marchand



Durée moyenne de séjour de la clientèle belge par mode d'hébergement marchand – 2016
(en nombre de nuits)

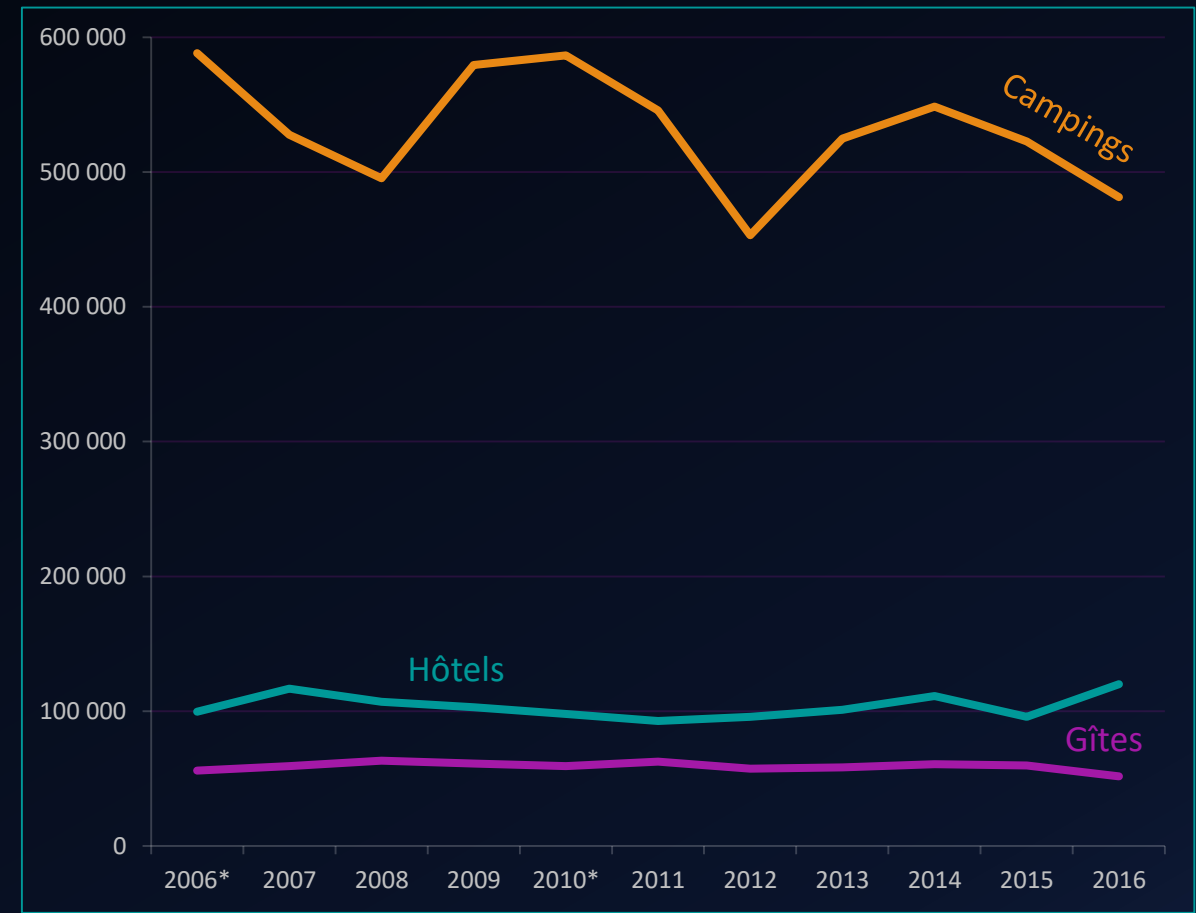


Champ : nuitées enregistrées dans l'hôtellerie, l'hôtellerie de plein air et les Gîtes de France en centrales de réservation

Sources : INSEE-DGE – Enquêtes de fréquentation dans l'hôtellerie et l'hôtellerie de plein air ; Gîtes de France en centrales départementales de réservation

La fréquentation néerlandaise dans l'hôtellerie enregistre une belle progression et un record atteint pour la 1^{ère} fois dans ce mode d'hébergement. Mais c'est la chute de fréquentation dans les campings qui pèse davantage dans les résultats totaux.

	Nuitées 2016	Evolution 2016/2015
Hôtels	119 920	+25,3%
Campings	481 330	-7,9%
Gîtes de France	51 619	-13,4%

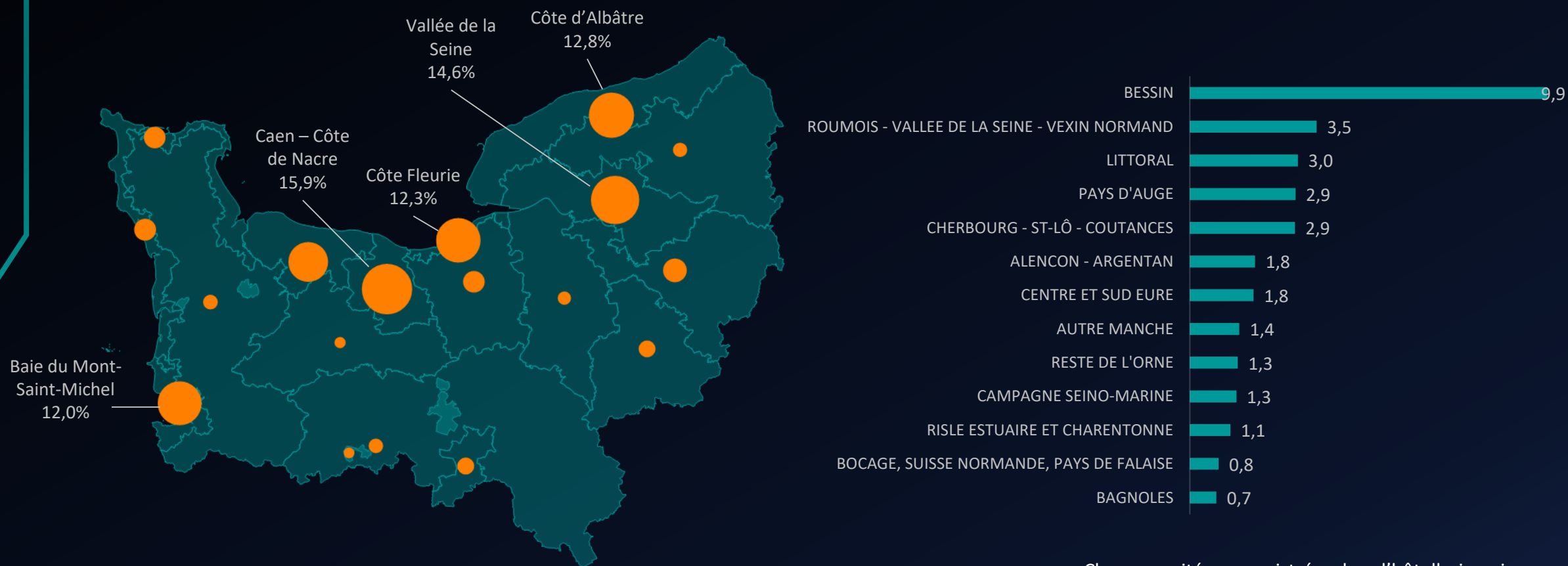


Champ : nuitées enregistrées dans l'hôtellerie, l'hôtellerie de plein air et les Gîtes de France en centrales de réservation

Sources : INSEE-DGE – Enquêtes de fréquentation dans l'hôtellerie et l'hôtellerie de plein air ; Gîtes de France en centrales départementales de réservation

Les séjours des Néerlandais sont davantage lissés sur tout le territoire normand que pour les autres clientèles

Répartition des nuitées hôtelières néerlandaises dans les zones touristiques infra-départementales
(en % des nuitées hôtelières néerlandaises totales)



Champ : nuitées enregistrées dans l'hôtellerie uniquement

Source : INSEE-DGE – Enquêtes de fréquentation dans l'hôtellerie et l'hôtellerie de plein air

Classement des régions

Hôtellerie Nuitées 2016

1	Ile-de-France	1 153 234
2	Grand-Est	350 597
3	Auvergne-Rhône-Alpes	322 292
4	PACA	239 248
5	Bourgogne-Franche-Comté	218 432
6	Hauts-de-France	163 837
7	Occitanie	153 842
8	Normandie	119 921
9	Nouvelle Aquitaine	118 902
10	Centre-Val de Loire	118 649
11	Corse	33 864
12	Bretagne	32 929
13	Pays de la Loire	30 729
	France métropolitaine	3 056 475

Hôtellerie de plein air Nuitées 2016

1	Occitanie	2 588 527
2	Auvergne-Rhône-Alpes	2 220 978
3	PACA	2 132 944
4	Nouvelle Aquitaine	1 797 415
5	Bourgogne-Franche-Comté	740 385
6	Grand-Est	622 553
7	Bretagne	576 957
8	Pays de la Loire	525 665
9	Normandie	481 330
10	Centre-Val de Loire	353 635
11	Hauts-de-France	218 318
12	Ile-de-France	211 280
13	Corse	132 657
	France métropolitaine	12 602 645

Hôtellerie et Hôtellerie de plein air Somme des nuitées 2016

1	Occitanie	2 742 369
2	Auvergne-Rhône-Alpes	2 543 270
3	PACA	2 372 192
4	Nouvelle Aquitaine	1 916 317
5	Ile-de-France	1 364 514
6	Grand-Est	973 150
7	Bourgogne-Franche-Comté	958 817
8	Bretagne	609 886
9	Normandie	601 251
10	Pays de la Loire	556 394
11	Centre-Val de Loire	472 284
12	Hauts-de-France	382 155
13	Corse	166 521
	France métropolitaine	15 659 120

Retrouvez toutes les publications de l'Observatoire du tourisme normand
<http://ctn.pro-normandie-tourisme.fr>

CONTACT

Alice LEBAS
a.lebas@normandie-tourisme.fr