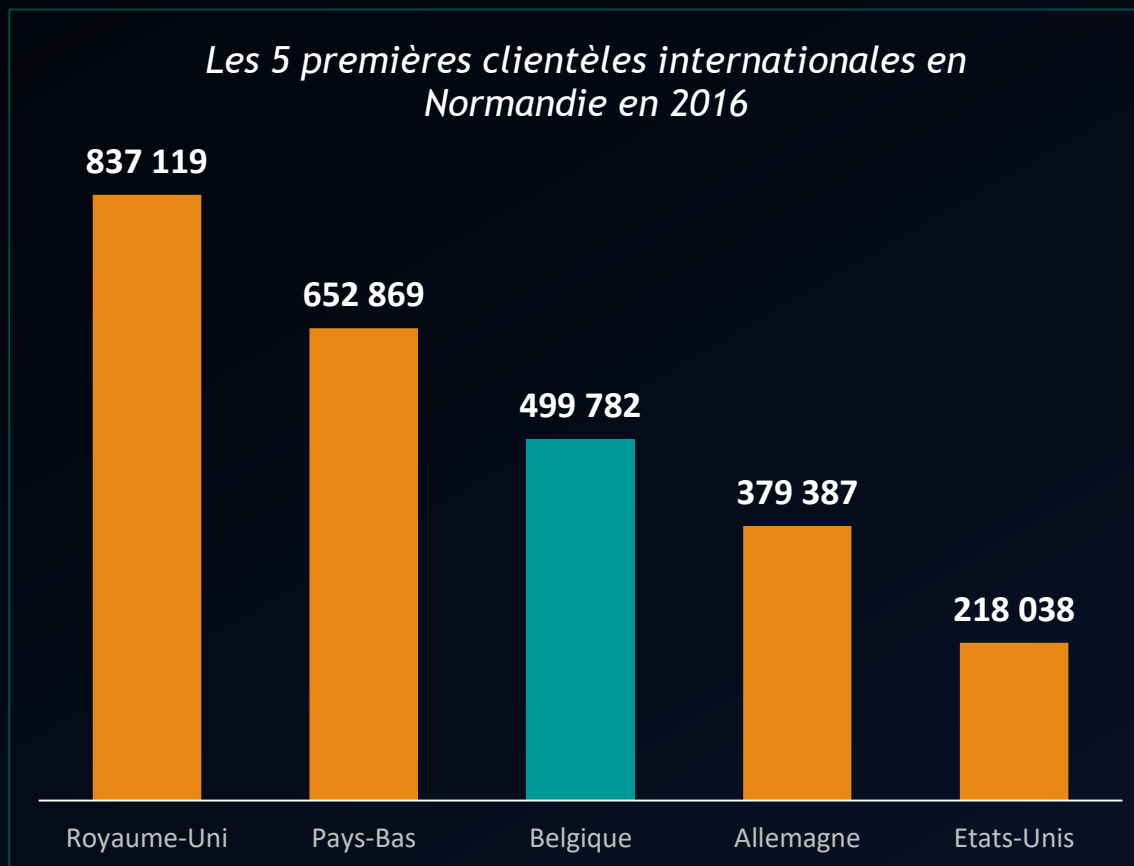


La clientèle belge en Normandie

CHIFFRES CLÉS 2016

3^{ème} clientèle internationale en Normandie



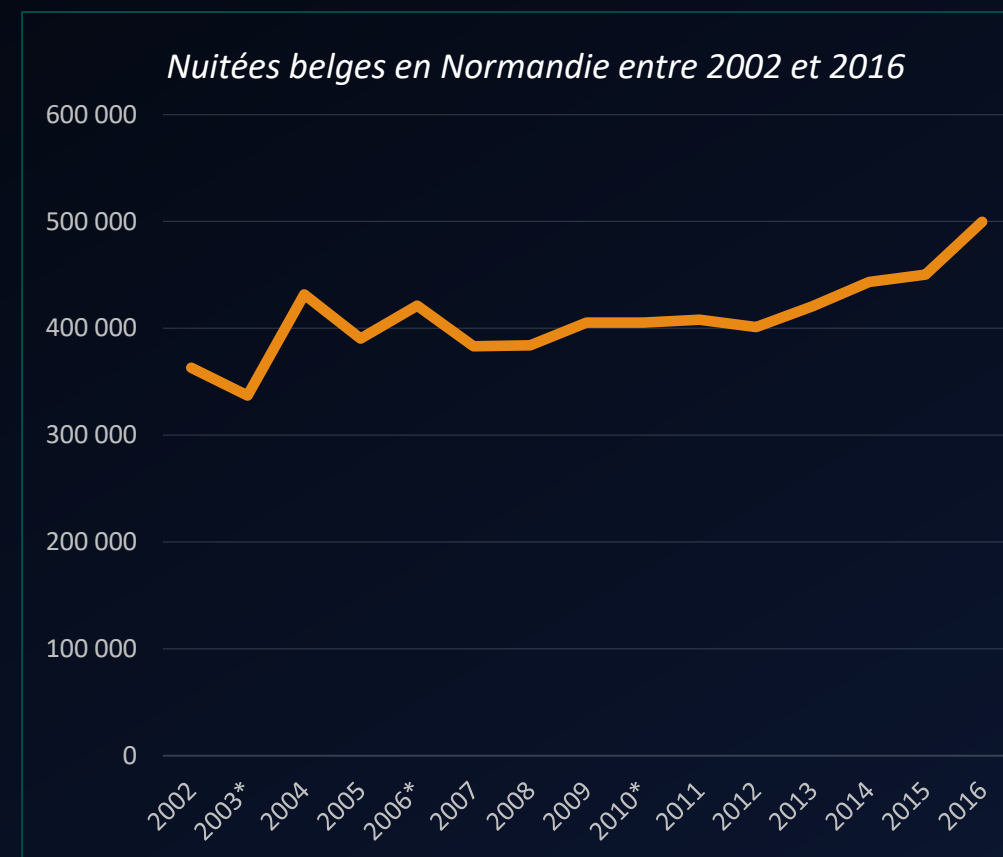
- 2^{ème} clientèle internationale dans l'hôtellerie
- 4^{ème} clientèle internationale dans l'hôtellerie de plein air
- 1^{ère} clientèle internationale dans les Gîtes de France (en centrale de réservation)

Champ : nuitées enregistrées dans l'hôtellerie, l'hôtellerie de plein air et les Gîtes de France en centrales de réservation

Sources : INSEE-DGE – Enquêtes de fréquentation dans l'hôtellerie et l'hôtellerie de plein air ; Gîtes de France en centrales départementales de réservation

Fréquentation record en 2016

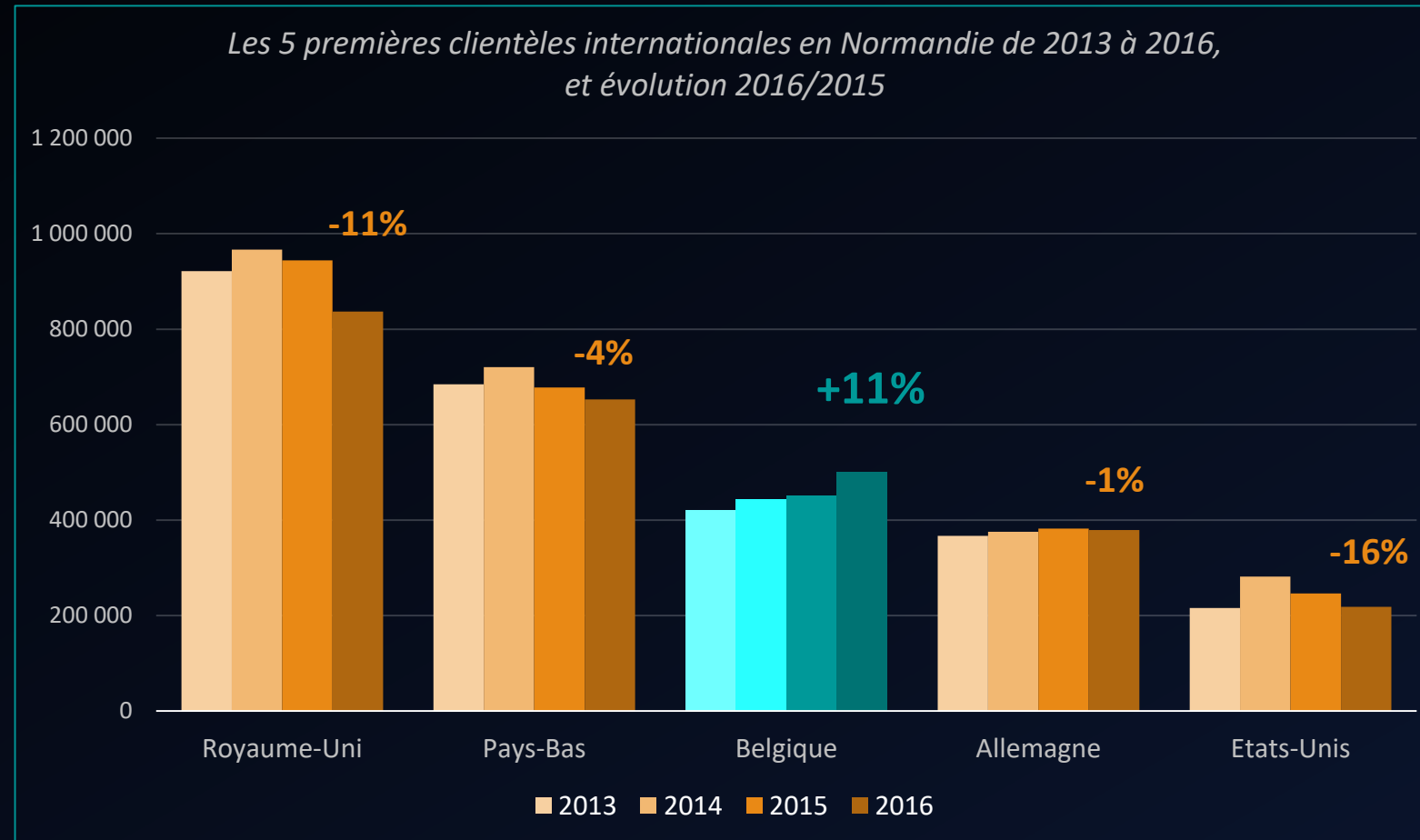
	2016	Evolution 2016/2015
Nuitées	499 782	+11,0%
Arrivées	220 097	+13,6%



Champ : nuitées enregistrées dans l'hôtellerie, l'hôtellerie de plein air et les Gîtes de France en centrales de réservation

Sources : INSEE-DGE – Enquêtes de fréquentation dans l'hôtellerie et l'hôtellerie de plein air ; Gîtes de France en centrales départementales de réservation

Seule clientèle européenne en hausse de fréquentation en Normandie en 2016



Champ : nuitées enregistrées dans l'hôtellerie, l'hôtellerie de plein air et les Gîtes de France en centrales de réservation

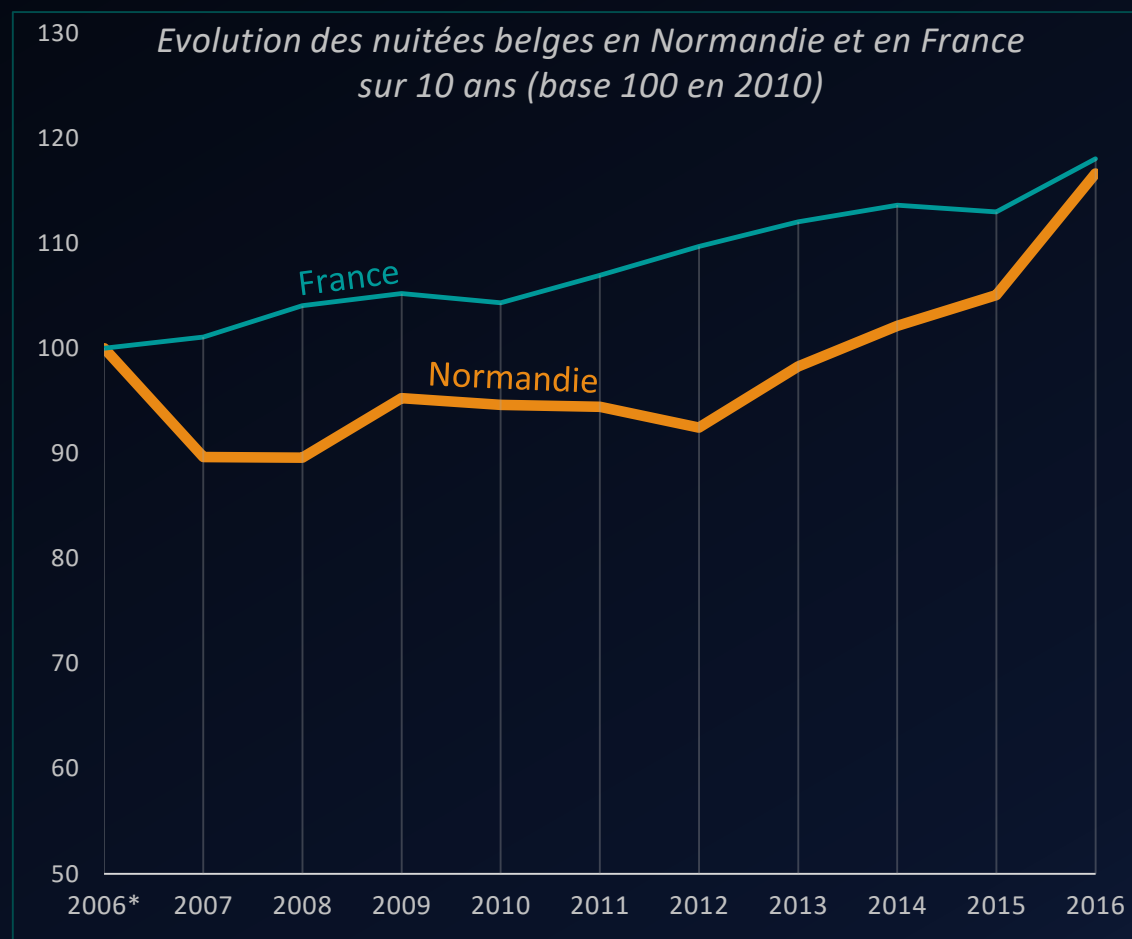
Sources : INSEE-DGE – Enquêtes de fréquentation dans l'hôtellerie et l'hôtellerie de plein air ; Gîtes de France en centrales départementales de réservation

Une croissance soutenue en Normandie comme en France

Taux de croissance annuel moyen 2006-2016

Normandie 1,6%

France 1,7%



Champ : nuitées enregistrées dans l'hôtellerie et l'hôtellerie de plein air

Sources : INSEE-DGE – Enquêtes de fréquentation dans l'hôtellerie et l'hôtellerie de plein air

7 nuitées sur 10 passées dans l'hôtellerie normande

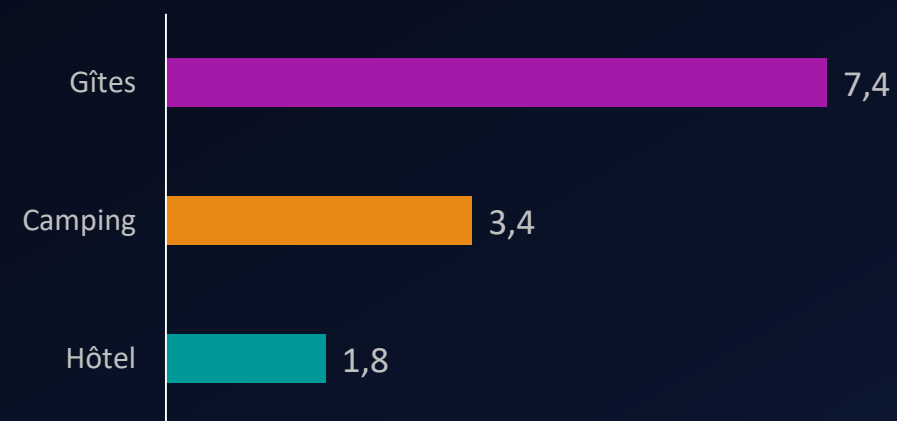


Durée moyenne de séjour
2,3 nuits en 2016

Répartition des nuitées belges par mode d'hébergement marchand



Durée moyenne de séjour de la clientèle belge
par mode d'hébergement marchand – 2016
(en nombre de nuits)

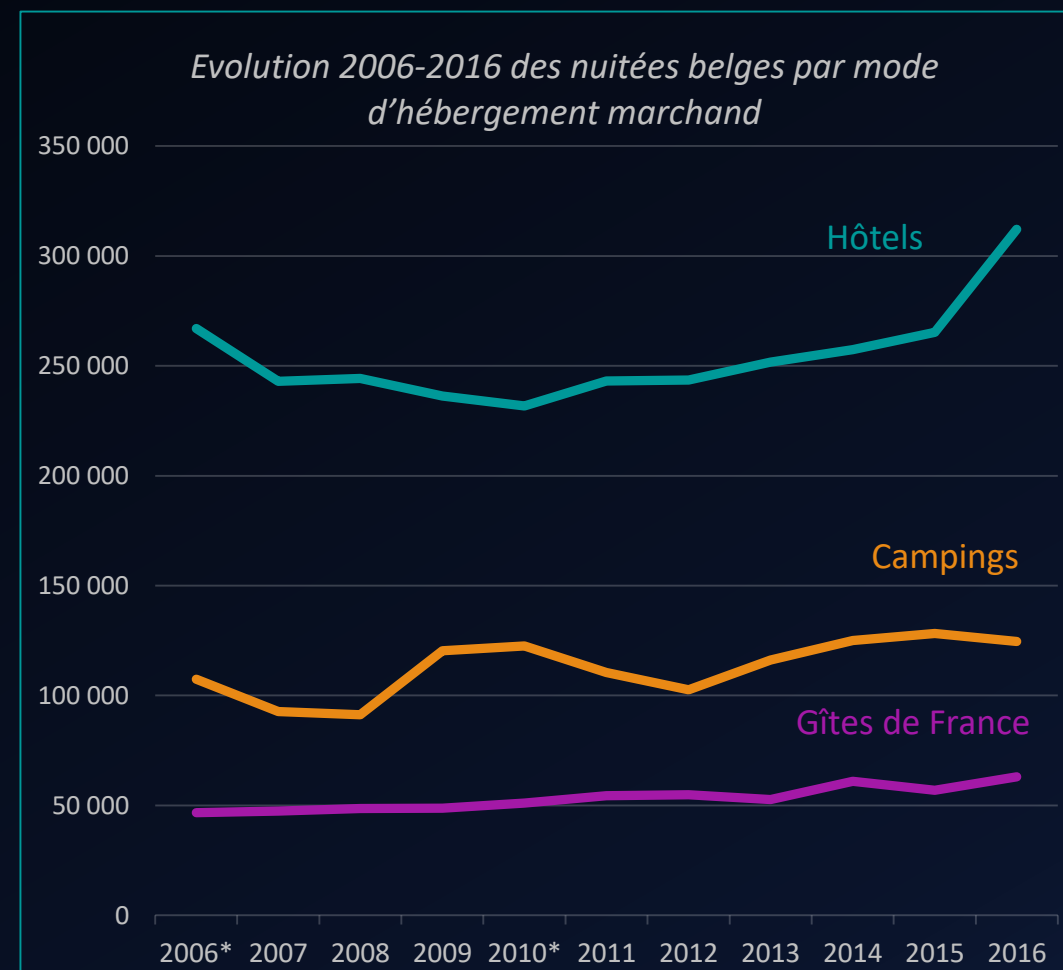


Champ : nuitées enregistrées dans l'hôtellerie, l'hôtellerie de plein air et les Gîtes de France en centrales de réservation

Sources : INSEE-DGE – Enquêtes de fréquentation dans l'hôtellerie et l'hôtellerie de plein air ; Gîtes de France en centrales départementales de réservation

Le seuil des 300 000 nuitées atteint pour la 1^{ère} fois dans l'hôtellerie normande

	Nuitées 2016	Evolution 2016/2015
Hôtels	312 184	+17,7%
Campings	124 561	-2,8%
Gîtes de France	63 037	+10,7%


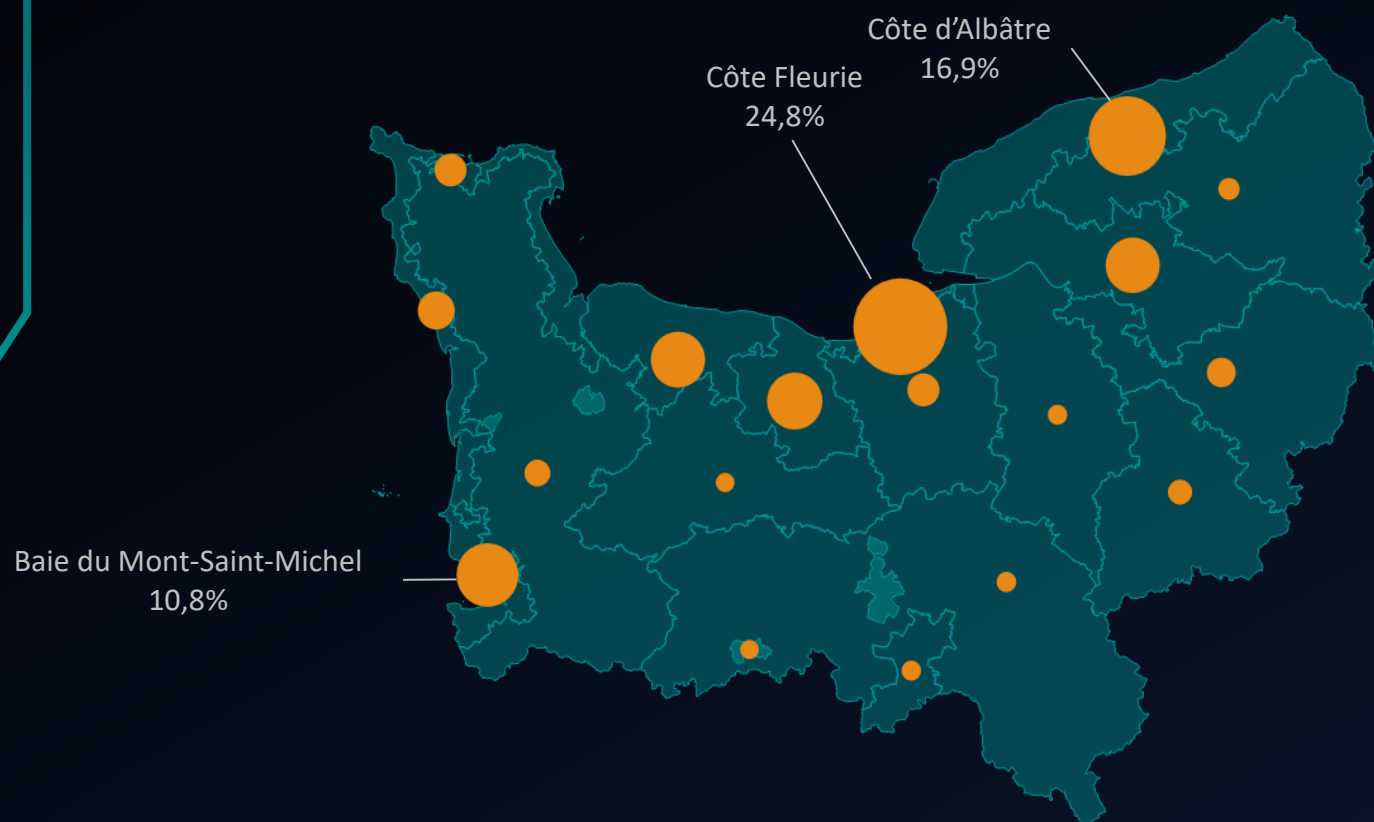


Champ : nuitées enregistrées dans l'hôtellerie, l'hôtellerie de plein air et les Gîtes de France en centrales de réservation

Sources : INSEE-DGE – Enquêtes de fréquentation dans l'hôtellerie et l'hôtellerie de plein air ; Gîtes de France en centrales départementales de réservation

Un quart des séjours hôteliers sur la Côte Fleurie

Répartition des nuitées hôtelières belges dans les zones touristiques infra-départementales
(en % des nuitées hôtelières belges totales)



Champ : nuitées enregistrées dans l'hôtellerie uniquement

Source : INSEE-DGE – Enquêtes de fréquentation dans l'hôtellerie et l'hôtellerie de plein air

Classement des régions

Hôtellerie Nuitées 2016

1	Ile-de-France	1 300 282
2	Grand-Est	848 159
3	Auvergne-Rhône-Alpes	698 562
4	PACA	500 786
5	Hauts-de-France	481 227
6	Bourgogne-Franche-Comté	343 763
7	Occitanie	335 155
8	Normandie	312 184
9	Nouvelle Aquitaine	275 023
10	Bretagne	144 326
11	Centre-Val de Loire	138 078
12	Corse	93 519
13	Pays de la Loire	89 576
	France métropolitaine	5 560 640

Hôtellerie de plein air Nuitées 2016

1	Occitanie	1 233 567
2	PACA	867 462
3	Auvergne-Rhône-Alpes	606 269
4	Nouvelle Aquitaine	593 572
5	Bretagne	201 590
6	Pays de la Loire	189 599
7	Hauts-de-France	161 315
8	Grand-Est	142 317
9	Normandie	124 561
10	Bourgogne-Franche-Comté	123 162
11	Ile-de-France	70 394
12	Corse	66 120
13	Centre-Val de Loire	55 442
	France métropolitaine	4 435 371

Hôtellerie et Hôtellerie de plein air Somme des nuitées 2016

1	Occitanie	1 568 722
2	Ile-de-France	1 370 676
3	PACA	1 368 248
4	Auvergne-Rhône-Alpes	1 304 831
5	Grand-Est	990 476
6	Nouvelle Aquitaine	868 595
7	Hauts-de-France	642 542
8	Bourgogne-Franche-Comté	466 925
9	Normandie	436 744
10	Bretagne	345 916
11	Pays de la Loire	279 175
12	Centre-Val de Loire	193 520
13	Corse	159 639
	France métropolitaine	9 996 009

Retrouvez toutes les publications de l'Observatoire du tourisme normand
<http://ctn.pro-normandie-tourisme.fr>

CONTACT

Alice LEBAS

a.lebas@normandie-tourisme.fr